

СМЕТНА ПАЛАТА

И: 90-03-950/4/25.05.2021 г.



СМЕТНА ПАЛАТА
на Република България

МИНИСТЕРСТВО НА РЕГИОНАЛНОТО
РАЗВИТИЕ И БЛАГОУСТРОЙСТВОТО

ул. „Св. Св. Кирил и Методий“ № 17-19

№ 90-03-950/4/25.05.2021 г.

ДО
Г-ЖА ВИОЛЕТА КОМИТОВА
СЛУЖЕБЕН МИНИСТЪР НА
РЕГИОНАЛНОТО РАЗВИТИЕ И
БЛАГОУСТРОЙСТВОТО

УВАЖАЕМА ГОСПОЖО КОМИТОВА,

На основание чл. 54, ал. 15 от Закона за Сметната палата, приложено Ви изпращаме окончателен Одитен доклад № 0100111320, съдържащ квалифицирано мнение относно консолидирания годишен финансов отчет на Министерството на регионалното развитие и благоустройството за 2020 г., и приложеният към него одитиран финансов отчет.

Приложения: съгласно текста.

ПРЕДСЕДАТЕЛ:

(Цветан Цветков)





ОДИТЕН ДОКЛАД НА СМЕТНАТА ПАЛАТА № 0100111320

за извършен финансов одит на консолидирания годишен финансов отчет на
Министерството на регионалното развитие и благоустройството за 2020 г.

София, 2021 г.

СЪДЪРЖАНИЕ

сък на съкращенията	3
I. Докладване относно одита на консолидирания финансов отчет	4
квалифицирано мнение	4
за за изразяване на квалифицирано мнение	4
ключови одитни въпроси	6
равно основание за извършване на одита	6
отговорности на ръководството за консолидирания финансов отчет.....	6
отговорности на Сметната палата за одита на консолидирания финансов отчет.....	7
II. Докладване във връзка с други законови и други отговорности – други ситуации при одита на консолидирания финансов отчет.....	8
оригинирани неправилни отчитания	8
обществени недостатъци на вътрешния контрол.....	9
приложение № 1 Опис на одитните доказателства.....	11

сък на съкращенията

Г	Агенция „Пътна инфраструктура“
Г	Годишен финансов отчет
Г	Единна бюджетна класификация
Б	Министерство на регионалното развитие и благоустройството
ВОИ	Международни стандарти на върховните одитни институции
	Сметкоплан на бюджетните организации

**ДО
ПРЕДСЕДАТЕЛЯ НА
НАРОДНОТО СЪБРАНИЕ НА
РЕПУБЛИКА БЪЛГАРИЯ**

**ДО
Г-ЖА ВИОЛЕТА КОМИТОВА
МИНИСТЪР НА РЕГИОНАЛНОТО
РАЗВИТИЕ И БЛАГОУСТРОЙСТВОТО**

Част I. Докладване относно одита на консолидирания финансов отчет

Квалифицирано мнение

Сметната палата извърши финансов одит на консолидирания годишен финансов отчет на Министерството на регионалното развитие и благоустройството, състоящ се от консолидиран баланс към 31 декември 2020 г., консолидиран отчет за приходите и разходите, консолидиран отчет за касовото изпълнение на бюджета, сметките за разходите от Европейския съюз и сметките за чужди средства за годината, завършваща на тази дата, както и приложение към консолидирания финансов отчет, включително измененията за прилаганата счетоводна политика.

Сметната палата изразява мнение, че с изключение на ефекта от въпросите, поставени в раздел *База за изразяване на квалифицирано мнение* от настоящия доклад, приложенят консолидиран годишен финансов отчет дава вярна и честна представа за консолидираното финансово състояние на Министерството на регионалното развитие и благоустройството към 31 декември 2020 г. и за неговите консолидирани финансови резултати от дейността и консолидираните му парични потоци за годината, завършваща на тази дата, в съответствие с приложимата обща рамка за финансово отчитане в публичния сектор, която се състои от стандартите, указанията и копилана по чл. 164, ал. 1 и 3 от Закона за публичните финанси.

База за изразяване на квалифицирано мнение

При одита на приложения консолидиран годишен финансов отчет Сметната палата констатира следните неправилни отчитания:

1. По сметка 2202 „Инфраструктурни обекти“ в МРРБ-ЦА са капитализирани разходи за изграждане и реконструкция на пречиствателни станции, изграждане на електропроводи, укрепване на свлачища и други обекти, които не са предоставени за управление на МРРБ и министерството не изпълнява функции по тяхното съхраняване и поддържане, констатирано при финансов одит на ГФО за 2017 г., 2018 г. и 2019 г.

1.1. Обекти от дирекция „Водоснабдяване и канализация“

а) Обекти за изграждане и реконструкция на пречиствателни станции и изграждане на водопроводи и канализации в различни населени места в България с обща стойност 44 122 440 лв.;

б) Обекти от „Проект България защита на речните и морските брегове срещу ерозията и абразията на водата и свързаните с тях свлачищни процеси“ с отчетна стойност 78 148 251 лв.;

в) Обект „Благоустройство на административна сграда „В и К“ – гр. Разград с обща стойност 302 340 лв.;

г) Отделение за едnodневна хирургия в областна МБАЛ „Д-р Ат. Дафовски“, Кърджали с отчетна стойност 463 017 лв.

1.2. Обекти от дирекция „Геозащита и благоустройствени дейности“

а) обекти с неизяснен предмет на дейност, местоположение и фаза на изпълнение и други с отчетна стойност 9 562 691 лв.;

б) инфраструктурни обекти, описани в инвентаризационните описи от извършената годишна инвентаризация като завършени без достатъчна документация за валидността с отчетна стойност 201 495 лв.;

в) инфраструктурни обекти, изградени върху общински терени замразени с Акт за повреда, с отчетна стойност 7 262 лв.

За тези случаи не са налице условията съгласно т. 16 от ДДС № 20 от 2004 г. (чл. 3.1 от НСС 16) и т. 41 от Раздел VII от Ръководството по прилагане на СБП за извършване като инфраструктурни обекти по баланса на МРРБ и следва да се отчитат на съответния ползвател на актива, след извършен анализ на салдото по сметка 2202 „Инфраструктурни обекти“.

Допуснато е неправилно отчитане по характер.

2. Положителната преоценка на Воден заем от Световна банка към ВиК Кърджали в размер на 48 043 лв. е осчетоводена неправилно по кредита на сметка „Преоценки на нефинансови дълготрайни активи“, а отрицателната преоценка в размер на 125 550 лв. по дебита на сметка 7802 „Преоценки на материални запаси“, а също по сметка 7804 „Преоценки на финансови активи (финансиращи позиции)“.²

Не е спазено изискването за осчетоводяване на стопанските операции по кредитите в съответствие с техния характер, съгласно СБО, утвърден от министъра на финансите с ДДС № 14 от 2013 г.

С размера на неправилното отчитане е занижен шифър 0781 „Преоценки на нефинансови активи“ и завишен шифър 0782 „Преоценки на финансови активи“ от сметката за приходи и разходи.

3. При извършената проверка на сметка 9214 „Получени гаранции и поръчителства“ в АПИ към 31.12.2020 г. се установиха следните неправилни отчитания:³

3.1. Банкови гаранции и застрахователни полици за авансови плащания и изпълнение на договори общо в размер на 22 840 795 лв. в отчетна група „Бюджет“ и в размер на 20 426 112 лв. в отчетна група СЕС с изтекъл срок на валидност не са осчетоводени от сметка 9214 „Получени гаранции и поръчителства“.

3.2. Намаление на стойността на банкова гаранция за авансово плащане по кредит в размер на 6 558 528 лв. не е осчетоводено по кредита на сметка 9214

² Относно доказателство № 5

³ Относно доказателство № 6

пучени гаранции и поръчителства“ в отчетна група „Бюджет“.

Не са спазени указанията дадени от министъра на финансите с т. 38 от ДДС 0 от 2013 г.

С неправилното отчитане е завишен шифър 0350 „Задбалансови активи“ в отчетна група „Бюджет“ – 29 399 323 лв. и в отчетна група СЕС – 20 426 112 лв.

Сметната палата извърши одита в съответствие със Закона за Сметната палата и ЗОВОИ (1003-1810). Отговорностите на Сметната палата съгласно МСВОИ (1003-1810) са описани допълнително в раздела *Отговорности на Сметната палата за одит на консолидирания финансов отчет* от настоящия доклад. Сметната палата е независима от Министерството на регионалното развитие и благоустройството в съответствие с *Етичния кодекс на Сметната палата*, като тя изпълни и своите други одитни отговорности в съответствие с този кодекс. Сметната палата счита, че предоставените одитни доказателства са достатъчни и уместни, за да осигурят база за изразяване на квалифицирано мнение.

Ключови одитни въпроси

С изключение на въпросите, описани в раздела База за изразяване на квалифицирано мнение, Сметната палата реши, че няма други ключови одитни въпроси, които да бъдат комуникирани в настоящия доклад.

Правно основание за извършване на одита

Сметната палата извърши одита на основание чл. 54 от Закона за Сметната палата, Програмата за одитната дейност на Сметната палата на Република България за 2020 г. и в изпълнение на Заповед № ОД-01-01-113 от 16.09.2020 г., изменена със Заповед № ОД-01-01-020 от 15.03.2021 г. на Горица Грънчарова-Кожарева, заместник-председател на Сметната палата.

Отговорности на ръководството за консолидирания финансов отчет

Ръководството носи отговорност за изготвянето и достоверното представяне на консолидиран финансов отчет в съответствие с приложимата обща рамка за финансово отчитане в публичния сектор, която се състои от стандартите, указанията и копилана по чл. 164, ал. 1 и 3 от Закона за публичните финанси, и за такава система вътрешен контрол, каквато ръководството определи, че е необходима, за да даде гаранция за изготвянето на консолидирани финансови отчети, които да не съдържат естествени неправилни отчитания, независимо дали длъжници се на измама или не.

При изготвяне на консолидирания финансов отчет ръководството носи отговорност за оценяване способността на бюджетната организация да продължи да функционира като действащо предприятие, оповестявайки, когато това е приложимо, рискове, свързани с предположението за действащо предприятие и използвайки основната база на основата на предположението за действащо предприятие, освен когато бюджетната организация ще бъде закрыта или нейната дейност ще бъде прекратена.

Отговорности на Сметната палата за одита на консолидирания финансов

от

Целите на Сметната палата са да получи разумна степен на сигурност относно дали консолидираният финансов отчет като цяло не съдържа съществени неправилни отчитания, независимо дали дължащи се на измама или грешка, и да издаде публичен доклад, който да включва одитно мнение. Разумната степен на сигурност е висока степен на сигурност, но не е гаранция, че финансов одит, извършен в съответствие с МСВОИ (1003-1810), винаги ще разкрива съществено неправилно отчитане, когато такова съществува. Неправилните отчитания могат да възникнат в резултат на измама или грешка и се считат за съществени, ако би могло разумно да се очаква, че те, самостоятелно или като съвкупност, ще окажат влияние върху икономическите решения на потребителите, вземани въз основа на този консолидиран финансов отчет.

Като част от финансовия одит в съответствие с МСВОИ (1003-1810), Сметната палата използва професионална преценка и запазва професионален скептицизъм по време на целия одит. Сметната палата също така:

- идентифицира и оценява рисковете от съществени неправилни отчитания в консолидирания финансов отчет, независимо дали дължащи се на измама или грешка, работва и изпълнява одитни процедури в отговор на тези рискове и получава одитни доказателства, които да са достатъчни и уместни, за да осигурят база за изразяване на одитно мнение. Рискът да не бъде разкрито съществено неправилно отчитане, което е резултат от измама, е по-висок, отколкото риска от съществено неправилно отчитане, което е резултат от грешка, тъй като измамата може да включва тайно споразумяване, модифициране, преднамерени пропуски, изявления за въвеждане на одитора в заблуждение, както и пренебрегване или заобикаляне на вътрешния контрол.
- получава разбиране за вътрешния контрол, имащ отношение към одита, за да работи одитни процедури, които да са подходящи при конкретните обстоятелства, за да се изразява мнение относно ефективността на вътрешния контрол на бюджетната организация.
- оценява уместността на използваните счетоводни политики и разумността на счетоводните приблизителни оценки и свързаните с тях оповестявания, направени от управленството.
- достига до заключение относно уместността на използване от страна на управленството на счетоводната база на основата на предположението за действащо предприятие и, на базата на получените одитни доказателства, относно това дали е съществена несигурност, отнасяща се до събития или условия, които биха могли да породят значителни съмнения относно способността на бюджетната организация да продължи да функционира като действащо предприятие. Ако Сметната палата достигне до заключение, че е налице съществена несигурност, от нея се изисква да привлече внимание в одитния си доклад към свързаните с тази несигурност оповестявания в консолидирания финансов отчет или в случай че тези оповестявания са недостатъчни, да изрази модифицирано мнение. Заключениета на Сметната палата се базира на одиторските доказателства, получени до датата на одитния доклад. Събития или условия обаче могат да станат причина бюджетната организация да преустанови функционирането си като действащо предприятие.

- оценява цялостното представяне, структура и съдържание на консолидирания финансов отчет, включително оповестяванията, и дали консолидираният финансов отчет представя стоящите в основата операции и събития по начин, който постига обективност и честно представяне.

Сметната палата комуникира с ръководството наред с останалите въпроси, свързани с обхвата и времето на изпълнение на финансовия одит и съществените констатации от одита, включително съществени недостатъци във вътрешния контрол, които са идентифицирани по време на извършвания финансов одит.

Сред въпросите, комуникирани с ръководството, Сметната палата определя тези въпроси, които са били с най-голяма значимост при одита на консолидирания финансов отчет за текущия период и които следователно са ключови одитни въпроси. Сметната палата описва тези въпроси в одитния доклад, освен в случаите, в които закон или нормативна уредба възпрепятства публичното оповестяване на информация за този въпрос или когато, в изключително редки случаи, Сметната палата реши, че даден въпрос не следва да бъде комуникиран в одитния доклад, тъй като би могло разумно да се очаква, че неблагоприятните последици от това действие биха надвишили ползите от една точка на обществен интерес от тази комуникация.

Част II. Докладване във връзка с други законови и други отговорности – констатации при одита на консолидирания финансов отчет

В съответствие с чл. 54, ал. 14 от Закона за Сметната палата и МСВОИ 12 *Ползи от работата на върховните одитни институции – насочена към подобряване на работата на гражданите*, Сметната палата, за да отговори на очакванията на обществеността и за да засили отчетността, прозрачността и интегритета на бюджетните институции, комуникира в одитния доклад констатираните неправилни отчитания, идентифицирани по време на одита, и съществени недостатъци на вътрешния контрол, освен когато:

- дадена констатация се отнася за въпрос, който очевидно е без никакви последици за консолидирания финансов отчет;
- закон или нормативна уредба възпрепятства публичното оповестяване на дадена констатация; или
- в изключително редки случаи, Сметната палата реши, че дадена констатация не следва да бъде комуникирана в одитния доклад, тъй като би могло разумно да се очаква, че неблагоприятните последици от това действие биха надвишили ползите от една точка на обществен интерес от тази комуникация.

Сметната палата не модифицира одитното мнение във връзка с включените в Част II на настоящия одитен доклад други констатации.

Коригирани неправилни отчитания

1. Изплатени финансови средства в размер на 89 768 092 лв. (в т. ч. за придобиване на други машини съоръжения и оборудване - 74 433 817 лв., за придобиване на програмни продукти и лицензи за програмни продукти - 8 645 073 лв., за материали - 1 534 101 лв. за разходи за външни услуги и обучения - 5 155 101 лв.) за

лнение на втори и трети етап по договор за проектиране, изграждане и въвеждане на електронна система за събиране на таксите за ползване на републиканската пътна мрежа, приета и въведена в експлоатация с протокол от 14.12.2018 г., неправилно са отчитани по сметка 2079 „Други материални дълготрайни активи в процес на придобиване“ (през 2019 г.-35 999 280 лв. и през 2020 г. - 53 768 812 лв.), вместо по сметките и сметководните сметки.⁴

Не са спазени разпоредбите на чл. 24, ал. 1 от ЗСч, финансовия отчет да представя вярно и честно имущественото и финансово състояние на предприятието.

2. Завършени инфраструктурни обекти в АПИ, за които има издадено разрешение за ползване, в общ размер на 2 684 531 лв. не са прехвърлени от сметка „Незавършено строителство, производство и основен ремонт“ по сметка „Инфраструктурни обекти“ в отчетна група „ДСД“, не са включени в амортизационния план и не е начислена амортизация.⁵

Не са спазени указанията, дадени с т. 18 от ДДС № 14 от 2013 г. и ДДС № 05 от 2016 г. на МФ за начисляване на амортизация.

3. При извършената проверка на сметка 9214 „Получени гаранции и поръчителства“ в АПИ към 30.06.2020 г. се установиха следните неправилности:

3.1. Банкови гаранции и застрахователни полици за авансово плащане и изпълнение на договор общо в размер на 7 879 642 лв. в отчетна група „Бюджет“ и в размер на 10 382 850 лв. в отчетна група „СЕС“ с изтекъл срок на валидност не са отсчетоводени по сметка 9214 „Получени гаранции и поръчителства“.

3.2. Банкова гаранция за изпълнение на договор в размер на 2 323 500 лв. е отсчетоводена правилно по сметка 9214 „Получени гаранции и поръчителства“ и е отсчетоводена неправилно повторно със сума в размер на 1 505 955 лв. в отчетна група „Бюджет“.

3.3. Намаление на стойността на банкова гаранция за авансово плащане по договор в размер на 1 451 807 лв. не е отсчетоводена по кредита на сметка 9214 „Получени гаранции и поръчителства“ в отчетна група „Бюджет“.

3.4. Банкови гаранции общо в размер на 134 000 лв. са отсчетоводени два пъти по сметка 9214 „Получени гаранции и поръчителства“ в отчетна група „Бюджет“.

3.5. Валидна застрахователна полица на стойност 61 500 лв. не е отсчетоводена по сметка 9214 „Получени гаранции и поръчителства“ в отчетна група „Бюджет“.⁶

Не са спазени указанията дадени в т. 38 от ДДС № 10 от 2013 г. на МФ.

Съществени недостатъци на вътрешния контрол

Не са констатирани съществени недостатъци във вътрешния контрол.

Неправилните отчитания са констатирани при текущия контрол и са коригирани при изготвянето на годишния финансов отчет за 2020 г.

4. тно доказателство № 2

5. тно доказателство № 3

6. тно доказателство № 4

В подкрепа на констатациите са събрани 6 броя одитни доказателства, които
но с работните документи, отразяващи отделните етапи на одитния процес, се
прат в Сметната палата. При необходимост можете да се запознаете с тяхното
држание на адрес: гр. София, ул. „Екзарх Йосиф“ № 37.

Настоящият одитен доклад е приет на основание чл. 54, ал. 14 от Закона за
палата, с Решение № 108 от 18.05.2021 г. на Сметната палата и е изготвен в
еднообразни екземпляра, един за Министерството на регионалното развитие и
оустройството и един за Сметната палата.

**ПРЕДСЕДАТЕЛ
НА СМЕТНАТА ПАЛАТА:.....**
(Цветан Цветков)


The image shows a handwritten signature in black ink over a circular official seal. The seal contains the text "РЕГИОНАЛНА СМЕТНА ПАЛАТА" and "БЪЛГАРИЯ" around the perimeter. The signature is stylized and overlaps the seal.

Приложение № 1 Опис на одитните доказателства

В таблицата е представен списък на одитните доказателства, подкрепящи татациите, комуникирани в одитния доклад.


	Одитни доказателства	Брой страници
01	МО № 01 от 02.01.2020 г. за отписване на инфраструктурни обекти прехвърлени на община Габрово и МО № 03 от 01.03.2020 г. за прехвърляне на инфраструктурни обекти, които на са с характер на такива, Протоколи с №№ 37 от 30.05.2018 г., 39 от 11.10.2019 г., 40 от 13.03.2020 г. на постоянната комисия и заповеди с №№ РД 02-14-286 от 01.04.2020 г., РД 02-14-473 от 19.06.2020 г., РД 02-14-554 от 14.07.2020 г., РД 02-14-697/13.07.2018 г. и РД 02-14-1164/06.11.2019 г.	75
02	Писмо до ръководителя на одитния екип на Сметна паалата за предприетите действия във връзка с некоригираните неправилни отчитания установени при предходни одити	2
03	Писмо до СП за извършени корекции по сметка 2202	2
04	Мемориални ордери за изписване на инфраструктурни обекти, справка за предприети действия, доклад за отписване, заповед за отписване, Справки за отписаните обекти от баланса на МРРБ през 2020 г.	На файл в ПП „Пентана“ Работен план 02 стъпка 02
	РД № 2.16-5 за процедури по същество (тестове на детайлите) при проверка на салдото по сметка 2079 „Други материални дълготрайни активи в процес на придобиване“ в Агенция „Пътна инфраструктура“ към МРРБ към 30.06.2020 г.	3
01	Етапи на изпълнение по договор № Д-7/16.01.2018 г.	3
02	Аналитична оборотна ведомост на сметка 2079 за периода 01.01.-30.06.2020 г.	1
03	Движение на сметка 4010 с аналитичност: Консорциум "КАПШ ТРАФИК СОЛЮШЪНС" ДЗЗД; ПН № Е01310/15.01.2020; ф-ра № 0000000002/15.11.2019; контролен лист № 41/09.01.2020; писмо с вх. № 53-00-11372/15.11.2019 и приложения	19
04	Окончателно плащане по дог. № Д-7/16.01.2018 г.: ПН № Е01504/12.05.2020 г.; ф-ра № 0000000003/05.03.2020 г.; контролен лист № 567/24.03.2020 г.; писмо с вх. № 53-00-2757/24.03.2020 г. и приложения	9
05	Приемо-предавателен протокол от 14.12.2018 г. за прехвърляне и приемане на системата за електронна винетка и за въвеждането ѝ в търговска експлоатация; приемо-предавателен протокол от 27.03.2019 г., придружително писмо и приложение № 1; окончателен доклад от 05.04.2019 г. и приложения	47
06	Писмо с изх. № 53-00-9753/18.10.2019 г. относно одобряване на план за обучение; писмо с вх. № 53-00-8849/21.09.2018 г. относно предоставяне на концепция за обучение	2
07	Протокол от 29.03.2019 г. и присъствени списъци за проведени обучения	32
08	Счетоводна статия 11/3 от 24.11.2020 г. за прехвърляне на активи придобити от КАПШ от сметка 2079 по сметки от гр. 20, гр. 30 и гр. 21	1
09	Приложения на активи от МО 2079	На файл в ПП „Пентана“ Работен план 13 стъпка 04.01

	РД № 2.16-2 за процедури по същество (тестове на детайлите) при проверката на счетоводното отчитане на незавършеното строителство, производство и основен ремонт в Агенция „Пътна инфраструктура“ към МРРБ към 30.06.2020 г.	8
01	Разрешения за ползване № СТ-05-1555/17.12.2018 г. и № СТ-05-480/30.06.2020 г.	3
02	Справка за потвърждение на салдата по аналитични партии на сметка 2071 от съответните дирекции на АПИ	4
03	Коригиращи счетоводни операции към 30.09.2020 г. - дневник на сметка 2202, дневник на сметка 2071, МО № 32/30.09.2020 г., справка за дълготраен актив, извлечение от инвентарна книга	8
04	Коригиращи счетоводни операции към 30.09.2020 г. - инвентарна книга, МО № 32/30.09.2020 г., справка за дълготраен актив, фактури, контролни листа, платежни нареждания	10
	РД 2,16-12 за процедури по същество на салдото по сметка 9214 „Получени гаранции и поръчителства“ към 30.06.2020 г. в Агенция Пътна Инфраструктура към Министерство на регионалното развитие и благоустройството	9
01	Банкови гаранции; Застрахователни гаранции; Оборотна ведомост на сметка 9214 „Получени гаранции и поръчителства“ на НТУ; Платежно нареждане; Дневник на сметка 9214, с ан. с-ки с движение за периода от 01.01.2019 г.-31.12.2019 г. на НТУ; Дневник на сметка 9214 „Получени гаранции и поръчителства“; Мемориални ордери; Хронологични описи; Анекси	69
02	Банкови гаранции; Застрахователни гаранции; Анекси; Мемориални ордери; Хронологични описи; Платежно нареждане; Приемно-предавателни протоколи; Аналитична оборотна ведомост; Писмо искане за плащане по банкови гаранции	65
03	Банкова гаранция № 36/6389/13; Промяна №1; Аналитична оборотна ведомост за период 01.01.2020 г. - 31.10.2020 г.	3
04	Банкова гаранция за авансово плащане № MD1508610004; Анекс № 12/13/14; Мемориални ордери; Дневник на сметка 9214/0, с ан. с-ки с движение със суми по кореспондиращи сметки и номер на документ, за период 01.01.2020 г. - 30.09.2020 г.	9
05	Банкови гаранции; Мемориални ордери; Дневник на сметка.	14
06	Застрахователна гаранция; Добавък 1; Платежно нареждане; Мемориален ордер; Писмо.	7
01	Счетоводна справка за сметка 5314	1
02	Констативен протокол от 02.04.2021 г. за извършена преоценка на Воден заем	1
	РД 2.16-5 за процедури по същество на салдото по сметка 9214 „Получени гаранции и поръчителства“ към 31.12.2020 г. в Агенция Пътна Инфраструктура към Министерство на регионалното развитие и благоустройството.	8
01	Банкови гаранции, застрахователни полици, хронологични описи, приемно-предавателни протоколи, промени, анекси, платежно нареждане и мемориален ордер.	84
02	Банкови гаранции, застрахователни полици, промени, анекси, приемно-предавателни протоколи, разрешение за ползване	36
03	Застрахователна полица, добавък № 1, писмо, добавък №2	5



	БЮДЖЕТ - ОТЧЕТ		БЮДЖЕТ - ОТЧЕТ		Сметки за сред- ства от Евро- пейския съюз - ОТЧЕТ		Сметки за чуж- ди средства - ОТЧЕТ		Сметки за чужд- ни средства - ОТЧЕТ		ОБЩО КАСОВ ОТЧЕТ					
	31.12.2020 г.	(1)	31.12.2019 г.	(2)	31.12.2020 г.	(3)	31.12.2019 г.	(4)	31.12.2020 г.	(5)	31.12.2019 г.	(6)	31.12.2020 г.	(7)=(1)+(3)+(5)	31.12.2019 г.	(8)=(2)+(4)+(6)
П О К А З А Т Е Л И (а)																
А. ПРИХОДИ, ПОМОЩИ И ДАРЕНИЯ																
I. Постъпления от текущи приходи																
1. Приходи от данъци и осигурителни вноски																
2. Приходи от такси и вноски <i>в т.ч. приходи от вноски</i>	477 693 531		484 972 034										477 693 531		484 972 034	
3. Приходи от административни глоби, санкции и наказателни лихви	13 818 914		9 413 950										13 818 914		9 413 950	
4. Нетни приходи от продажби на услуги, стоки и продукция	1 209 608		1 047 799										1 209 608		1 047 799	
5. Приходи от наеми	413 029		556 150										413 029		556 150	
6. Приходи от концесии и лицензи за ползване на публични активи																
7. Приходи от лихви																
8. Приходи от дивиденди и дялово участие																
9. Други текущи приходи и реализирани курсови разлики																
Общо за група I. Постъпления от текущи приходи	2 197 705		973 476										2 197 705		973 476	
Общо за група II. Реализация на нефинан. активи и конфиск. средства	495 332 787		496 963 409										495 332 787		496 963 409	
III. Внесен ДДС и др. данъци в/у пролажите и коректив за постъпления	(772 256)		(986 066)										(772 256)		(1 089 334)	
<i>в т. ч. внесен ДДС</i>	(581 681)		(183 476)										(581 681)		(286 744)	
<i>внесен данък в/у приходите от стопанска дейност</i>	(45 192)		(48 853)										(45 192)		(48 853)	
<i>внесени други данъци, такси и вноски в/у пролажите</i>																
IV. Постъпления от застрахователни обезщетения	1 143 197		1 233 580										1 143 197		1 233 580	
V. Приходи от помощи и дарения																
1. Помощи и дарения от Европейския съюз																
2. Други помощи и дарения от чужбина																
3. Други безвъзмездно получени средства по международни и други програми																
4. Помощи и дарения от страната	60 000												60 000			
Общо за група V. Приходи от помощи и дарения	60 000												60 000			
A. ОБЩО ПРИХОДИ, ПОМОЩИ И ДАРЕНИЯ	495 763 728		497 210 923										497 650 467		510 462 807	
B. РАЗХОДИ И ПРИДОБИВАНЕ НА НЕФИНАНСОВИ АКТИВИ																
I. Плащания за текущи нелихвени разходи	875 016 169		489 986 735										883 924 244		518 835 909	
1. Разходи за издръжка - финансови позиции	459 923		367 755										459 970		368 438	
2. Разходи за застраховане и други финансови услуги	1 506 744		1 985 049										1 637 416		2 118 899	
3. Платени данъци, такси и административни санкции	58 589 745		47 589 594										64 822 415		55 866 668	
4. Разходи за възнаграждения на персонал	14 797 380		12 011 567										16 405 014		14 116 996	
5. Разходи за осигурителни вноски	950 369 961		551 940 700										967 249 059		591 306 910	
Общо за група I. Плащания за текущи нелихвени разходи													883 924 244		518 835 909	

	БЮДЖЕТ -	Сметки за сред- ства от Евро- ства от сред- ства за чуж- ства за чуж- д- ди	Сметки за сред- ства от Евро- ства от сред- ства за чуж- ства за чуж- д- ди	Сметки за сред- ства от Евро- ства от сред- ства за чуж- ства за чуж- д- ди	ОБЩО КАСОВ ОТЧЕТ
1. Придобиване на земя	4 155 368	21 397 011	19 771	4 155 368	21 416 782
2. Придобиване на други дълготрайни материални активи	823 539 925	854 665 232	256 941 977	1 110 009 327	1 111 607 209
3. Придобиване на нематериални дълготрайни активи	11 609 095	25 953 586		11 609 095	25 953 586
4. Нето-прираст на държавния резерв и изкупуване на земедел. продукция в т. ч. постъпления от реализация на държавния резерв (-)					
Общо за група II. Плащания за на нефинансови дълготрайни активи	839 304 388	902 015 829	256 961 748	1 125 773 790	1 158 977 577
III. Плащания за разходи за лихви	17 710 772	19 227 817		17 710 772	19 227 817
1. Разходи за лихви по банков заем и държавни (общински) ценни книжа	961 147	1 247 125		961 147	1 247 125
2. Разходи за лихви по други заеми и дългове	18 671 919	20 474 942		18 671 919	20 474 942
Общо за група III. Плащания за разходи за лихви					
IV. Трансфери към домакинства					
1. Осигурителни плащания и други текущи трансфери					
2. Капиталови трансфери към домакинства					
Общо за група IV. Трансфери към домакинства					
V. Субсидии и капиталови трансфери	476 670	383 443	2 036 037	11 003 095	2 419 480
1. Текущи субсидии и трансфери към други лица					
2. Капиталови трансфери към други лица	476 670	383 443	2 036 037	11 003 095	2 419 480
Общо за група V. Субсидии и капиталови трансфери	1 808 822 938	1 474 814 914	298 363 995	314 351 595	1 773 178 909
Б. ОБЩО РАЗХОДИ И ПРИДОБИВАНЕ НА НЕФИНАНСОВИ АКТИВИ	2 413 612 920	1 002 468 896	298 715 553	295 258 508	2 708 871 428
В. ТРАНСФЕРИ И БЕЗЛИХВЕНИ ЗАЕМИ М/У БЮДЖ. ОРГАНИЗАЦИИ	2 413 612 920	1 002 468 896	(17 120 318)	(9 650 796)	(9 650 796)
1. Трансфери между бюджетни организации (нето)					
2. Временни безлихвени заеми между бюджетни организации (нето)					
В. ОБЩО ТРАНСФЕРИ И ЗАЕМИ М/У БЮДЖЕТНИ ОРГАНИЗАЦИИ	2 413 612 920	1 002 468 896	281 595 235	285 607 712	1 284 064 131
Г. Бюджетно салдо: Дефицит (-) / излишък (+) = (А.-Б.+В.)	1 100 553 710	24 864 905	(3 516 876)	(26 857 144)	1 073 696 566
Д. Финансиране на бюджетното салдо (Е. + Ж. + З. - И.)	(1 100 553 710)	(24 864 905)	3 516 876	26 857 144	(1 073 696 566)
Е. ОПЕРАЦИИ С ФИНАНСОВИ АКТИВИ					
I. Придобиване и реализиране на дялове, акции и участия					
1. Придобиване на дялове, акции и участия в предприятия (-)	(1 000 000 000)	(500 000)			(1 000 000 000)
2. Постъпления от реализация и приватизация на дялове, акции и участия	(1 000 000 000)	(500 000)			(1 000 000 000)
Общо за група I. Придобиване и реализиране на дялове, акции и участия					
II. Предоставени заеми, възмездна фин. помощ и активирани гаранции					
1. Предоставени заеми и възмездна финансова помощ (-)					
2. Получени погашения по предоставени заеми и възмездна фин. помощ (+)					
3. Плащания по активирани гаранции - главници по гарантирани заеми					
4. Възстановени суми по активирани гаранции - главници					
Общо за група II. Предоставени заеми, възмездна фин. помощ и гаранции					
III. Други операции с финансови активи					
1. Нето-операции с други ценни книжа и фин. активи (кеш-менджмънт)	18 241	7 929			17 926
2. Други операции с финансови активи (нето)	18 241	7 929			17 926
Общо за група III. Други операции с финансови активи					
Е. ОБЩО ОПЕРАЦИИ С ФИНАНСОВИ АКТИВИ	(999 981 759)	(492 071)			(999 982 074)



БЮДЖЕТ -	Сметки за сред- ства от Евро- п	Сметки за сред- ства (срещ- но)	Сметки за чуж- д	Сметки за чуж- д	ОБЩО КАСОВ ОТЧЕТ
I. Емитирани държавни (общински) ценни книжа					
1. Постъпления от емисии на държавни (общински) ценни книжа (+)					
2. Погашения от емисии на държавни (общински) ценни книжа (-)					
Общо за група I. Емитирани държавни (общински) ценни книжа					
II. Заеми от банки и други лица					
1. Получени банкови и други заеми (+)	12 946 617				12 946 617
2. Погашения по получени банкови и други заеми (-)	(63 797 349)				(63 797 349)
Общо за група II. Заеми от банки и други лица	(50 850 732)				(50 850 732)
III. Финансиране чрез финансов лизинг и търговски кредит					
1. Получено финансиране по финансов лизинг и търговски кредит (+)					
2. Погашения по финансов лизинг и търговски кредит (-)					
Общо за група III. Финансиране чрез фин. лизинг и търговски кредит					
IV. Други операции с финансов пасиви					
1. Операции с чужди средства (нето)	214 088		(85 160 498)	(85 160 498)	(84 692 146)
2. Друго финансиране - операции с пасиви (нето)	214 088		(85 160 498)	(85 160 498)	(84 692 146)
Общо за група IV. Други операции с финансов пасиви	(76 112 431)	(50 636 644)	(85 160 498)	(85 160 498)	(161 272 929)
Ж. ОБЩО ОПЕРАЦИИ С ФИНАНСОВИ ПАСИВИ					
3. НЕТО-РАЗЧЕТИ И ОПЕРАЦИИ					
1. Нето-операции за сметка на средства от Европейския съюз					
2. Операции за сметка на други бюджети, сметки и фондове	27 218 699	3 187 172			(988 106)
3. Други нето-разчети и операции на бюджетни организации	(329 704)	329 704	315	315	4
4. Разлики от закръгляния в хил. лв. (+/-)					
3. ОБЩО НЕТО-РАЗЧЕТИ И ДРУГИ ОПЕРАЦИИ	(27 845 561)	26 888 995	315	315	(988 102)
И. ИЗМЕНЕНИЕ НА ПАРИЧНИ СРЕДСТВА - КАСОВО ИЗПЪЛНЕНИЕ					
1. Наличности на парични средства в началото на отчетния период	5 410 443	4 785 259			1 752 119 607
2. Преоценка на наличности в чуждестранна валута в края на отчетния период					
3. Наличности на парични средства в края на отчетния период	2 024 402	5 410 444	1 746 709 164	1 746 709 164	1 663 573 068
И. ИЗМЕНЕНИЕ НА СРЕДСТВАТА - КАСОВО ИЗПЪЛНЕНИЕ (3.-1.-2.)	(3 386 041)	625 185	(85 160 498)	(85 160 498)	(88 546 539)
К. ДРУГИ ИЗМЕНЕНИЯ - АКРЕДИТИВНИ И ДРУГИ СМЕТКИ					
1. Наличности по акредитиви и други сметки в началото на периода	10 904 356	38 312 843			10 904 356
2. Преоценка на акредитиви и други сметки в чужд. валута в края на периода		27 408 488			
3. Наличности по акредитиви и други сметки в края на периода	11 104 457	10 904 356			11 104 457
К. ДРУГИ ИЗМЕНЕНИЯ - АКРЕДИТИВНИ И ДРУГИ СМЕТКИ (3.-1.-2.)	200 101	(54 816 975)			200 101
Л. ИЗМЕНЕНИЕ НА ВСИЧКИ ПАРИЧНИ СРЕДСТВА (И. + К.)	(3 185 940)	(54 191 790)	(85 160 498)	(85 160 498)	(88 346 438)

К. ДРУГИ ИЗМЕНЕНИЯ - АКРЕДИТИВНИ И ДРУГИ СМЕТКИ					
1. Наличности по акредитиви и други сметки в началото на периода					38 312 843
2. Преоценка на акредитиви и други сметки в чужд. валута в края на периода					27 408 488
3. Наличности по акредитиви и други сметки в края на периода					10 904 356
К. ДРУГИ ИЗМЕНЕНИЯ - АКРЕДИТИВНИ И ДРУГИ СМЕТКИ (3.-1.-2.)					(54 816 975)
Л. ИЗМЕНЕНИЕ НА ВСИЧКИ ПАРИЧНИ СРЕДСТВА (И. + К.)					(88 346 438)



РЪКОВОДИТЕЛ:
име и фамилия


Лилия Бидова

Г.Д. СЧЕТОВОДИТЕЛ:
име и фамилия

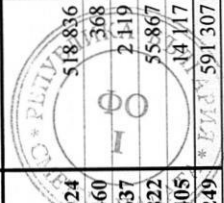
Финансов отчет, относно който Сметната палата е издала одитен доклад № 0800/143/20 от20...г.

Дата: 18.08.2011 г.

Ръководител на фирмата:
Директор на дирекция:



	ПОКАЗАТЕЛИ								
	(а)	(1)	(2)	(3)	(4)	(5)	(6)	(7)=(1)+(3)+(5)	(8)=(2)+(4)+(6)
А. ПРИХОДИ, ПОМОЩИ И ДАРЕНИЯ									
I. Постъпления от текущи приходи		477 694	484 972					477 694	484 972
1. Приходи от данъци и осигурителни вноски									
2. Приходи от такси и вноски <i>в т.ч. приходи от вноски</i>									
3. Приходи от административни глоби, санкции и наказателни лихви		13 819	9 414					13 819	9 414
4. Нетни приходи от продажби на услуги, стоки и продукция		1 210	1 048					1 210	1 048
5. Приходи от наеми		413	556					413	556
6. Приходи от концесии и лицензи за ползване на публични активи									
7. Приходи от лихви									
8. Приходи от дивиденди и дялово участие		2 198	973	(0)	(0)			2 198	973
9. Други текущи приходи и реализирани курсови разлики		495 333	496 963	(0)	(0)			495 333	496 963
Общо за група I. Постъпления от текущи приходи									
II. Реализация на нефинансови активи и конфискувани средства									
1. Продажба на земя									
2. Продажба на други нефинансови дълготрайни активи									
3. Конфиск. средства и продажби на конфискувани и от залог нефин. активи									
Общо за група II. Реализация на нефинан. активи и конфиск. средства									
III. Внесен ДДС и др. данъци в/у пролажбите и коректив за постъпления		(772)	(986)	(103)	(103)			(772)	(1 089)
<i>в т.ч. внесен ДДС</i>		(582)	(183)	(103)	(103)			(582)	(287)
<i>внесени данъци в/у приходите от стопанска дейност</i>		(45)	(49)					(45)	(49)
<i>внесени други данъци, такси и вноски в/у пролажбите</i>									
IV. Постъпления от застрахователни обезщетения		1 143	1 234					1 143	1 234
V. Приходи от помощи и дарения									
1. Помощи и дарения от Европейския съюз				1 887	13 355			1 887	13 355
2. Други помощи и дарения от чужбина									
3. Други безвъзмездно получени средства по международни и други програми		60						60	
4. Помощи и дарения от страната		60		1 887	13 355			1 947	13 355
Общо за група V. Приходи от помощи и дарения				1 887	13 355			1 947	13 355
A. ОБЩО ПРИХОДИ, ПОМОЩИ И ДАРЕНИЯ		495 764	497 211	1 887	13 252			497 650	510 463
Б. РАЗХОДИ И ПРИДОБИВАНЕ НА НЕФИНАНСОВИ АКТИВИ									
I. Плащания за текущи нелихвени разходи		875 016	489 987	8 908	28 849			883 924	518 836
1. Разходи за издръжка - нефинансови позиции		460	368	0	1			460	368
2. Разходи за застраховане и други финансови услуги		1 507	1 985	131	134			1 637	2 119
3. Платени данъци, такси и административни санкции		58 590	47 590	6 233	8 277			64 822	55 867
4. Разходи за възнаграждения на персонал		14 797	12 012	1 608	2 105			16 405	14 117
5. Разходи за осигурителни вноски				16 879	39 366			16 879	39 366
Общо за група I. Плащания за текущи нелихвени разходи		950 370	551 941	16 879	39 366			967 249	591 307



Описание	Сметки за сред- ства от БУДЖЕТА	Сметки за сред- ства от други источници	Сметки за чуж- ди средства -	Сметки за чуж- ди	Сметки за чуж- ди
II. Плащания за придобиване на нефинансови дълготрайни активи					
1. Придобиване на земя	21 397	20		4 155	21 417
2. Придобиване на други дълготрайни материални активи	854 665	256 942		1 110 009	1 111 607
3. Придобиване на нематериални дълготрайни активи	25 954			11 609	25 954
4. Нето-прираст на държавния резерв и изкупуване на земедел. продукция в т. ч. <i>постъпления от реализация на държавния резерв (-)</i>					
Общо за група II. Плащания за на нефинансови дълготрайни активи	902 016	256 962		1 125 774	1 158 978
III. Плащания за разходи за лихви					
1. Разходи за лихви по банков заем и държавни (общински) ценни книжа	19 228			17 711	19 228
2. Разходи за лихви по други заеми и дългове	1 247			961	1 247
Общо за група III. Плащания за разходи за лихви	20 475			18 672	20 475
IV. Трансфери към домакинства					
1. Осигурителни плащания и други текущи трансфери					
2. Капиталови трансфери към домакинства					
Общо за група IV. Трансфери към домакинства					
V. Субсидии и капиталови трансфери					
1. Текущи субсидии и трансфери към други лица	383	2 036		11 480	2 419
2. Капиталови трансфери към други лица	383	2 036		11 480	2 419
Общо за група V. Субсидии и капиталови трансфери	766	4 072		22 960	4 838
Б. ОБЩО РАЗХОДИ И ПРИДОБИВАНЕ НА НЕФИНАНСОВИ АКТИВИ	1 808 823	1 474 815		2 123 175	1 773 179
В. ТРАНСФЕРИ И БЕЗЛИХВЕНИ ЗАЕМИ М/У БУДЖ. ОРГАНИЗАЦИИ					
1. Трансфери между бюджетни организации (нето)	1 002 469	298 716		2 708 871	1 301 184
2. Временни безлихвени заеми между бюджетни организации (нето)		(17 120)		(9 651)	(17 120)
В. ОБЩО ТРАНСФЕРИ И ЗАЕМИ М/У БЮДЖЕТНИ ОРГАНИЗАЦИИ	1 002 469	281 595		2 699 221	1 284 064
Г. Бюджетно салдо: Дефицит (-) / излишък (+) = (А.-Б.+В.)	24 865	(3 517)		1 073 697	21 348
Д. Финансиране на бюджетното салдо (Е. + Ж. + З. - И.)	(24 865)	3 517	0	(1 073 697)	(21 348)
Е. ОПЕРАЦИИ С ФИНАНСОВИ АКТИВИ					
I. Придобиване и реализиране на дялове, акции и участия					
1. Придобиване на дялове, акции и участия в предприятия (-)	(500)			(1 000 000)	(500)
2. Постъпления от реализация и приватизация на дялове, акции и участия					
Общо за група I. Придобиване и реализиране на дялове, акции и участия	(500)			(1 000 000)	(500)
II. Предоставени заеми, възмездна фин. помощ и активирани гаранции					
1. Предоставени заеми и възмездна финансова помощ (-)					
2. Получени погашения по предоставени заеми и възмездна фин. помощ (+)					
3. Плащания по активирани гаранции - главници по гарантирани заеми					
4. Възстановени суми по активирани гаранции - главници					
Общо за група II. Предоставени заеми, възмездна фин. помощ и гаранции					
III. Други операции с финансови активи					
1. Нето-операции с други ценни книжа и фин. активи (кеш-мениджмънт)	8		(0)	18	8
2. Други операции с финансови активи (нето)	8		(0)	18	8
Общо за група III. Други операции с финансови активи	16		(0)	36	16
Е. ОБЩО ОПЕРАЦИИ С ФИНАНСОВИ АКТИВИ	(492)		(0)	(999 982)	(492)



	БЮДЖЕТ -	Сметки за сред- ства от Евро- ства	Сметки за сред- ства от до-	Сметки за чуж- ди средства -	Сметки за чужди	
I. Емитирани държавни (общински) ценни книжа						
1. Постъпления от емисии на държавни (общински) ценни книжа (+)						
2. Погашения от емисии на държавни (общински) ценни книжа (-)						
Общо за група I. Емитирани държавни (общински) ценни книжа						
II. Заеми от банки и други лица						
1. Получени банкови и други заеми (+)	12 947				12 947	
2. Погашения по получени банкови и други заеми (-)	(63 797)				(63 797)	
Общо за група II. Заеми от банки и други лица						
III. Финансиране чрез финансов лизинг и търговски кредит						
1. Получено финансиране по финансов лизинг и търговски кредит (+)						
2. Погашения по финансов лизинг и търговски кредит (-)						
Общо за група III. Финансиране чрез фин. лизинг и търговски кредит						
IV. Други операции с финансови пасиви						
1. Операции с чужди средства (нето)	468	214		(85 160)	(84 692)	(353 454)
2. Друго финансиране - операции с пасиви (нето)						
Общо за група IV. Други операции с финансови пасиви						
Ж. ОБЩО ОПЕРАЦИИ С ФИНАНСОВИ ПАСИВИ						
	(76 112)	(50 637)		(85 160)	(84 692)	(353 454)
З. НЕТО-РАЗЧЕТИ И ОПЕРАЦИИ						
1. Нето-операции за сметка на средства от Европейския съюз						
2. Операции за сметка на други бюджети, сметки и фондове	(27 845)	27 219	3 187		(988)	30 406
3. Други нето-разчети и операции на бюджетни организации	(0)	(330)	330	0	0	
4. Разлики от закръгляния в хил. лв. (+/-)						
З. ОБЩО НЕТО-РАЗЧЕТИ И ДРУГИ ОПЕРАЦИИ						
	(27 846)	26 889	3 517	0	(988)	30 406
И. ИЗМЕНЕНИЕ НА ПАРИЧНИТЕ СРЕДСТВА						
1. Наличности на парични средства в началото на отчетния период	5 410	4 785			1 752 120	2 105 162
2. Преоценка на наличности в чуждестранна валута в края на отчетния период						
3. Наличности на парични средства в края на отчетния период	2 024	5 410			1 661 549	1 752 120
И. ИЗМЕНЕНИЕ НА ПАРИЧНИТЕ СРЕДСТВА (З. - I. - 2.)						
	(3 386)	625		(85 160)	(88 547)	(353 043)

К. ДРУГИ ИЗМЕНЕНИЯ - АКРЕДИТИВНИ И ДРУГИ СМЕТКИ						
1. Наличности по акредитиви и други сметки в началото на периода	10 904	38 313			10 904	38 313
2. Преоценка на акредитиви и други сметки в чужд. валута в края на периода		27 408				27 408
3. Наличности по акредитиви и други сметки в края на периода	11 104	10 904			11 104	10 904
К. ДРУГИ ИЗМЕНЕНИЯ - АКРЕДИТИВНИ И ДРУГИ СМЕТКИ (З.-I.-2.)						
	200	(54 817)			200	(54 817)

Л. ИЗМЕНЕНИЕ НА ВСИЧКИ ПАРИЧНИ СРЕДСТВА (И. + К.)						
	(3 186)	(54 192)		(85 160)	(353 668)	(407 860)



РЪКОВОДИТЕЛ:
име и фамилия

Финансов отчет, относно който Сметната палата е издала
одитен доклад № 21.05.2014 от 18.05.2014. СЧЕТОВОДИТЕЛ:

Ръководител на одитен екип:

Директор на дирекция:

"БЮДЖЕТ"		"БЮДЖЕТ"		"БЮДЖЕТ"		
НАЧАЛНО САЛДО		ОБОРОТИ ПРЕЗ ГОДИНАТА		КРАЙНО САЛДО		
с / К:	ДЕБИТ	КРЕДИТ	Дебитен оборот	Кредитен оборот	ДЕБИТ	КРЕДИТ
1 - 9	565 532,56	9 001 565 532,56	23 490 311 311,20	23 490 311 311,20	18 791 088 115,20	18 791 088 115,20
1001	820 797,95	0,00			351 820 797,95	0,00
1101	0,00	2 189 524 848,79			0,00	2 189 524 848,79
1201		x	x	x	x	x
1511					x	0,00
1517		x			0,00	x
1521					x	0,00
1523					x	0,00
1527		x			0,00	x
1581					x	0,00
1587		x			0,00	x
1591					0,00	0,00
1593					0,00	0,00
1621					x	0,00
1623					x	0,00
1625					x	0,00
1651					x	0,00
1652					x	0,00
1654					x	0,00
1657					x	0,00
1658					x	0,00
1659					x	0,00
1661					x	0,00
1663					x	0,00
1664		710 029 693,10	74 773 995,11	(1 806 786,50)	x	633 448 911,49
1666					x	0,00
1667					x	0,00
1669					x	0,00
1681					x	0,00
1685					x	0,00
1686					x	0,00
1688			10 296,74	10 296,74	x	0,00
1689					x	0,00
1701					x	0,00
1702					x	0,00
1707					x	0,00
1708					x	0,00
1911					x	0,00
1912					x	0,00
1913					x	0,00
1914					x	0,00
1917		x			0,00	x
1918		x			0,00	x
1921					x	0,00
1922					x	0,00
1923					x	0,00
1924					x	0,00
1927					0,00	0,00
1928					0,00	0,00
1991					x	0,00
1992					x	0,00
1993					x	0,00
1994					x	0,00
1995					x	0,00
1996					x	0,00
1997					x	0,00
1998					x	0,00
Р-ел 2						
2010	547 193,55	x	1 698 581,25	2 045 306,30	21 300 468,50	x
2020		x			0,00	x
2031	229 761,11	x	2 314 694,38	1 087 262,68	87 157 192,81	x
2032	526 278,05	x	182 189,25	36 200,00	3 772 267,30	x
2038		x			0,00	x
2039	521 946,79	x	158 567,27	3 646 733,13	20 033 780,93	x



"Б Ю Д Ж Е Т"		"Б Ю Д Ж Е Т"		"Б Ю Д Ж Е Т"		
НАЧАЛНО САЛДО		ОБОРОТИ ПРЕЗ ГОДИНАТА		КРАЙНО САЛДО		
с / к	БИТ	КРЕДИТ	Дебитен оборот	Кредитен оборот	ДЕБИТ	КРЕДИТ
210						
204	429 545,04	x	1 752 518,75	69 389,13	37 112 674,66	x
204	958 527,82	x	49 687 501,93	585 896,81	93 060 132,94	x
205	511 295,31	x	648 296,79	353 528,87	10 806 063,23	x
205	397 762,70	x		13 050,00	3 384 712,70	x
206	718 638,41	x	21 806,09	8 059,00	732 385,50	x
207	398 886,13	x	438 559,22	798 562,01	38 883,34	x
207	287 898,77	x	53 774 985,34	89 804 471,18	1 258 412,93	x
209		x			0,00	x
209	537 537,12	x	27 396 468,47	31 026,80	27 902 978,79	x
210	564 018,27	x	11 167 368,09	71 343,88	52 660 042,48	x
210		x			0,00	x
210	726 025,60	x		589 096,00	136 929,60	x
210	921 905,95	x	444 092,13	2 367,00	3 363 631,08	x
220		x	x	x	x	x
220		x	x	x	x	x
220		x	x	x	x	x
220		x	x	x	x	x
241					x	0,00
241		8 960 119,59	476 586,68	1 969 520,39	x	10 453 053,30
241		17 239 960,73	146 405,61	41 114 254,11	x	58 207 809,23
241		5 909 957,28	68 733,80	2 827 180,80	x	8 668 404,28
241		263 939,64	5 234,92	76 765,45	x	335 470,17
241		x	x	x	x	0,00
241		16 828,74	15 783,56	3 488 236,47	x	3 489 281,65
242		8 819 671,09	71 343,88	24 677 963,27	x	33 426 290,48
Р-ел						
3010		x			0,00	x
3020	520 756,60	x	6 959 251,91	6 530 843,79	6 049 164,72	x
3030		x			0,00	x
3040		x			0,00	x
3100		x			0,00	x
3210		x			0,00	x
3220		x			0,00	x
3310		x			0,00	x
3320		x			0,00	x
3330		x			0,00	x
Р-ел						
4010		104 673 719,38	1 346 552 264,33	1 308 466 426,54	x	66 587 881,59
4020	03 737,01	x	1 249 537 297,09	119 278 915,27	1 732 862 118,83	0,00
4030		147 089,84	2 170 157,90	2 023 068,06	x	0,00
4040	08 509,58	x	14 008,89	622 518,47	0,00	0,00
4050					x	0,00
4052		x			0,00	x
4057					0,00	0,00
4058					0,00	0,00
4071					x	0,00
4072		x			0,00	x
4110	77 373,95	x	2 756 079,34	2 547 684,53	785 768,76	x
4120					x	0,00
4130		x	1 213,26	1 213,26	0,00	x
4140					x	0,00
4211		11 983,45	58 723 105,96	58 720 931,53	x	9 809,02
4213	18 325,44	x	47 438,59	48 455,79	17 308,24	x
4222					x	0,00
4224		x			0,00	x
4230		3 517 242,08	3 517 242,08	5 499 205,04	x	5 499 205,04
4241					x	0,00
4243		x			0,00	x
4252					x	0,00
4254		x			0,00	x
4261		x	449 491,79	449 491,79	0,00	x
4262		x			0,00	x
4271					x	0,00
4272					x	0,00

"БЮДЖЕТ"		"БЮДЖЕТ"		"БЮДЖЕТ"		
НАЧАЛНО САЛДО		ОБОРОТИ ПРЕЗ ГОДИНАТА		КРАЙНО САЛДО		
с / к	ДЕБИТ	КРЕДИТ	Дебитен оборот	Кредитен оборот	ДЕБИТ	КРЕДИТ
427		x			0,00	x
428					x	0,00
428					x	0,00
428		x			0,00	x
428		x			0,00	x
429					x	0,00
429		x			0,00	x
430	828 918,07	x	296 160 305,09	295 965 694,71	14 023 528,45	x
430		x			0,00	x
431					x	0,00
431					x	0,00
432		x			0,00	x
432		x			0,00	x
432		x			0,00	x
432		x			0,00	x
433	744 662,29	x		1 530 833,56	2 213 828,73	x
433		x			0,00	x
435		x			0,00	x
435		x	4 975 610,29	4 975 610,29	0,00	x
436					0,00	0,00
436		x			0,00	x
437		x			0,00	x
437		x			0,00	x
437		x			0,00	x
437		x			0,00	x
437		x			0,00	x
437		x			0,00	x
437		x			0,00	x
437		x			0,00	x
437		x			0,00	x
437		x			0,00	x
438		x			0,00	x
438		x			0,00	x
438		x			0,00	x
438		x			0,00	x
438		x			0,00	x
438		x			0,00	x
439		193 731 966,82	3 141 852,98		x	190 590 113,84
439					x	0,00
439					x	0,00
450			115 754 188,86	115 754 188,86	0,00	0,00
450					0,00	0,00
450	893 599,18	0,00		883 366 696,39	598 526 902,79	0,00
450		x	x	x	x	x
451					0,00	0,00
451	6 235,98	0,00	1 636 074,60	1 660 777,95	0,00	18 467,37
451	0,00	35 633,29	45 135,81	42 734,46	0,00	33 231,94
451	0,00	798,49	3 081,74	3 338,68	0,00	1 055,43
452			247 422,86	247 922,86	x	500,00
452		x	2 000,00	2 000,00	0,00	x
452			110,00	110,00	x	0,00
454			819 320,77	819 320,77	x	0,00
454		x			0,00	x
454		x			0,00	x
454			15,00	15,00	x	0,00
455					0,00	0,00
455					0,00	0,00
455					0,00	0,00
455					0,00	0,00
456					x	0,00
456		x			0,00	x
456					x	0,00
458					0,00	0,00
459			3 197,81	3 197,81	0,00	0,00
461					0,00	0,00
461					0,00	0,00
461					0,00	0,00
461					0,00	0,00
462					0,00	0,00



"Б Ю Д Ж Е Т"		"Б Ю Д Ж Е Т"		"Б Ю Д Ж Е Т"		
НАЧАЛНО САЛДО		ОБОРОТИ ПРЕЗ ГОДИНАТА		КРАЙНО САЛДО		
с / к	ИТ	КРЕДИТ	Дебитен оборот	Кредитен оборот	ДЕБИТ	КРЕДИТ
4624					0,00	0,00
4625					0,00	0,00
4630					0,00	0,00
4651					0,00	0,00
4655					0,00	0,00
4659			2 422 034,23	2 421 718,74	315,49	0,00
4671	0,00	3 532 484,84		90 406,98	0,00	3 622 891,82
4672					0,00	0,00
4674	0,00	1 481 021,09			0,00	1 481 021,09
4675					0,00	0,00
4679	34 333,68	0,00	988 592,47		3 122 926,15	0,00
4682	0,00	34 767 262,71	99 132 319,82	72 257 082,38	0,00	7 892 025,27
4684					0,00	0,00
4685					0,00	0,00
4691		x			0,00	x
4692					x	0,00
4693		x			0,00	x
4694					x	0,00
4695		x			0,00	x
4696					x	0,00
					x	0,00
4831			153 693,16	153 693,16	x	0,00
4832					x	0,00
4835					x	0,00
4841		x			0,00	x
4843		x			0,00	x
4844		x			0,00	x
4845					x	0,00
4847					x	0,00
4848					x	0,00
4851					x	0,00
4852		x			0,00	x
4853					x	0,00
4854					x	0,00
4857		x			0,00	x
4858		x			0,00	x
4861			80 017,79	80 017,79	x	0,00
4862					x	0,00
4863					x	0,00
4864					x	0,00
		x			0,00	x
4866		x			0,00	x
4867		x			0,00	x
4868		x			0,00	x
4871	74 804,08	x	557 869,95	1 309 478,47	1 823 195,56	x
4872		x			0,00	x
4877			8,83	8,93	x	0,10
4878					x	0,00
4885	03 537,66	x	17 351,40	403 537,66	17 351,40	x
4886		x			0,00	x
4887	52 050,32	x	1 023 505 829,77	1 023 010 955,13	11 946 924,96	x
4888		x			0,00	x
4895		0,02	5 876,31	5 876,92	x	0,63
4896					x	0,00
4897		291 655,51	21 652 329,13	21 803 859,40	x	443 185,78
4898					x	0,00
4911					x	0,00
4915					x	0,00
4916					x	0,00
4917		5 644 839,77	3 144 248,26	4 501 622,60	x	7 002 214,11
4918		608 509,58	608 509,58		x	0,00
4940					x	0,00
4951					x	0,00
4955					x	0,00



"Б Ю Д Ж Е Т"		"Б Ю Д Ж Е Т"		"Б Ю Д Ж Е Т"		
НАЧАЛНО САЛДО		ОБОРОТИ ПРЕЗ ГОДИНАТА		КРАЙНО САЛДО		
с / к	ИТ	КРЕДИТ	Дебитен оборот	Кредитен оборот	ДЕБИТ	КРЕДИТ
5186		x			0,00	x
5188		x			0,00	x
5189		x			0,00	x
5191		x			0,00	x
5192					x	0,00
5197		x			0,00	x
5198		x			0,00	x
5211		x			0,00	x
5213		x			0,00	x
5215		x			0,00	x
5217		x			0,00	x
5221					0,00	0,00
5223					0,00	0,00
5231		x			0,00	x
5235		x			0,00	x
5311		x			0,00	x
5312		x			0,00	x
5313		x			0,00	x
5314	17 134,76	x	48 043,18	125 549,67	839 628,27	x
5315		x			0,00	x
		x			0,00	x
5317		x			0,00	x
5318		x			0,00	x
5319		x			0,00	x
5321		x			0,00	x
5322		x			0,00	x
5323		x			0,00	x
5381		x			0,00	x
5382		x			0,00	x
5383		x			0,00	x
5384		x			0,00	x
5391		859 093,13	19 464,86		x	839 628,27
5392					x	0,00
5393					x	0,00
5398					x	0,00
5811		x			0,00	x
5812		x			0,00	x
5814		x			0,00	x
5815		x			0,00	x
5817		x			0,00	x
5823		x			0,00	x
5826		x			0,00	x
5829		x			0,00	x
5881		x			0,00	x
5882		x			0,00	x
5889		x			0,00	x
5891					x	0,00
5892					x	0,00
5894					x	0,00
Р-ел 6						
6010		x	6 927 466,84	186 592,94	6 740 873,90	0,00
6011		x	230 862,60	729,11	230 133,49	0,00
6012		x	33 564,33		33 564,33	0,00
6013		x	2 829,77		2 829,77	0,00
6014		x	8 764,44	61,20	8 703,24	0,00
6015		x	155 983,24	1 398,30	154 584,94	0,00
6016		x	51,12		51,12	0,00
6017		x	681 548,05		681 548,05	0,00
6018		x	45 843,73		45 843,73	0,00
6019		x	1 568 606,93	525,35	1 568 081,58	0,00
6021		x	778 990 569,98	28 948,05	778 961 621,93	0,00
6022		x	66 383,60		66 383,60	0,00
6023		x	1 189 943,02	2 427,56	1 187 515,46	0,00



"Б Ю Д Ж Е Т"		"Б Ю Д Ж Е Т"		"Б Ю Д Ж Е Т"		
НАЧАЛНО САЛДО		ОБОРОТИ ПРЕЗ ГОДИНАТА		КРАЙНО САЛДО		
с / к	ИТ	КРЕДИТ	Дебитен оборот	Кредитен оборот	ДЕБИТ	КРЕДИТ
602		x	206 714,09	480,00	206 234,09	0,00
602		x	906 421,97		906 421,97	0,00
602		x	676 286,82		676 286,82	0,00
602		x	160 494,32		160 494,32	0,00
602		x	52 103 076,94	97 028,25	52 006 048,69	0,00
603		x	13 492 873,18		13 492 873,18	0,00
603		x			0,00	0,00
603		x	1 883 930,82		1 883 930,82	0,00
603		x	28 347 219,32	559,20	28 346 660,12	0,00
603		x	2 812 566,72		2 812 566,72	0,00
603		x	76 765,45		76 765,45	0,00
603		x	x	x	0,00	0,00
603		x	2 729 318,64		2 729 318,64	0,00
604		x	32 656 083,60	7 438,63	32 648 644,97	0,00
604		x	23 433 510,61	1 783,01	23 431 727,60	0,00
604		x	2 098 552,87	141,37	2 098 411,50	0,00
604		x	168 228,88		168 228,88	0,00
604		x			0,00	0,00
604		x	7 659 079,62		7 659 079,62	x
604		x		4 199 828,53	x	4 199 828,53
604		x	58 434,00		58 434,00	0,00
605		x	9 153 053,27		9 153 053,27	0,00
605		x	3 658 820,61		3 658 820,61	0,00
605		x			0,00	0,00
605		x	1 911 454,76		1 911 454,76	0,00
605		x			0,00	0,00
605		x			0,00	0,00
605		x			0,00	0,00
606		x	499 950,32	38 634,66	461 315,66	0,00
606		x	694 229,09	8 061,76	686 167,33	0,00
606		x	71 419,88	5 524,25	65 895,63	0,00
606		x	3 253,35		3 253,35	0,00
606		x	260 830,33	184,65	260 645,68	0,00
606		x			0,00	0,00
606		x			0,00	0,00
606		x			0,00	0,00
607		x	392 535,81		392 535,81	0,00
607		x	38 799,46		38 799,46	0,00
607		x			0,00	0,00
607		x			0,00	0,00
607		x	491 887 493,49		491 887 493,49	0,00
607		x	16 706 877,46	243 414,00	16 463 463,46	0,00
607		x	4 217 495,75	62 127,90	4 155 367,85	0,00
607		x			0,00	0,00
607		x			0,00	0,00
608		x	(11 749 427,78)	47 716,00	(11 797 143,78)	0,00
608		x			0,00	0,00
608		x			0,00	0,00
608		x	289 770,57		289 770,57	0,00
608		x			0,00	0,00
609		x	86 349,17		86 349,17	0,00
609		x	826 773,64	14 451,61	812 322,03	0,00
609		x			0,00	0,00
609		x	327 671,35	102,79	327 568,56	0,00
609		x	98 763,95	20 897,49	77 866,46	0,00
609		x	1 329 151,14	2 300,97	1 326 850,17	0,00
609		x			0,00	0,00
609		x	44 593,91		44 593,91	0,00
609		x			0,00	0,00
611		x			0,00	0,00
611		x	225 540,55	751,10	224 789,45	0,00
611		x			0,00	0,00
611		x			0,00	0,00
611		x			0,00	0,00
611		x			0,00	0,00



"БЮДЖЕТ"		"БЮДЖЕТ"		"БЮДЖЕТ"	
НАЧАЛНО САЛДО		ОБОРОТИ ПРЕЗ ГОДИНАТА		КРАЙНО САЛДО	
с / к	КРЕДИТ	Дебитен оборот	Кредитен оборот	ДЕБИТ	КРЕДИТ
613	x			0,00	0,00
6132	x			0,00	0,00
6133	x			0,00	0,00
6140	x			0,00	0,00
6141	x	1 419 855,00		1 419 855,00	0,00
6142	x			0,00	0,00
6143	x	318 292,79		318 292,79	0,00
6144	x	34 440,53		34 440,53	0,00
6145	x			0,00	0,00
6146	x			0,00	0,00
6147	x			0,00	0,00
6149	x			0,00	0,00
6151	x			0,00	0,00
6159	x			0,00	0,00
6161	x			0,00	0,00
6162	x			0,00	0,00
6163	x			0,00	0,00
6201	x	55,03		55,03	0,00
6202	x			0,00	0,00
6203	x	424 230,51		424 230,51	0,00
6211	x	18 769,18	4 849,95	13 919,23	0,00
6218	x			0,00	0,00
6221	x			0,00	0,00
6224	x			0,00	0,00
6225	x			0,00	0,00
6226	x			0,00	0,00
6227	x	17 710 771,16		17 710 771,16	0,00
6229	x			0,00	0,00
6231	x			0,00	0,00
6232	x			0,00	0,00
6241	x			0,00	0,00
6242	x			0,00	0,00
6270	x	66,00		66,00	0,00
6271	x	962 195,14		962 195,14	0,00
6272	x			0,00	0,00
6273	x			0,00	0,00
6274	x			0,00	0,00
6275	x			0,00	0,00
6276	x			0,00	0,00
6278	x	178,23		178,23	0,00
6279	x			0,00	0,00
6281	x			0,00	0,00
6282	x			0,00	0,00
6291	x	438,81		438,81	0,00
6292	x			0,00	0,00
6298	x			0,00	0,00
6401	x			0,00	0,00
6402	x			0,00	0,00
6411	x			0,00	0,00
6412	x			0,00	0,00
6421	x			0,00	0,00
6422	x			0,00	0,00
6423	x			0,00	0,00
6424	x			0,00	0,00
6425	x			0,00	0,00
6426	x			0,00	0,00
6427	x		(11 749 427,78)	0,00	(11 749 427,78)
6428	x			0,00	0,00
6430	x			0,00	0,00
6437	x			0,00	0,00
6438	x			0,00	0,00
6440	x			0,00	0,00



ЕБК ко. 2100	"Б Ю Д Ж Е Т"		"Б Ю Д Ж Е Т"		"Б Ю Д Ж Е Т"	
	НАЧАЛНО САЛДО		ОБОРОТИ ПРЕЗ ГОДИНАТА		КРАЙНО САЛДО	
с / класификация	ДЕБИТ	КРЕДИТ	Дебитен оборот	Кредитен оборот	ДЕБИТ	КРЕДИТ
6441		x			0,00	0,00
6442		x			0,00	0,00
6443		x			0,00	0,00
6444		x			0,00	0,00
6445		x			0,00	0,00
6446		x			0,00	0,00
6447		x			0,00	0,00
6448		x			0,00	0,00
6449		x			0,00	0,00
6451		x	476 670,17		476 670,17	0,00
6453		x			0,00	0,00
6454		x	12 658,08		12 658,08	0,00
6455		x			0,00	0,00
6457		x			0,00	0,00
6458		x			0,00	0,00
6460		x			0,00	0,00
6461		x			0,00	0,00
6462		x			0,00	0,00
6463		x			0,00	0,00
6464		x			0,00	0,00
6465		x			0,00	0,00
6466		x			0,00	0,00
6467		x			0,00	0,00
6468		x			0,00	0,00
6469		x			0,00	0,00
6471		x			0,00	0,00
6473		x			0,00	0,00
6475		x			0,00	0,00
6477		x			0,00	0,00
6479		x			0,00	0,00
6480		x			0,00	0,00
6481		x			0,00	0,00
6483		x			0,00	0,00
6485		x			0,00	0,00
6487		x			0,00	0,00
6489		x			0,00	0,00
6491		x			0,00	0,00
6493		x			0,00	0,00
6495		x			0,00	0,00
6497		x			0,00	0,00
6500		x			0,00	0,00
6501		x			x	0,00
6502		x			x	0,00
6503		x			x	0,00
6504		x			x	0,00
6506		x			x	x
6507		x			x	0,00
6508		x			x	0,00
6711		x			0,00	x
6713		x			0,00	x
6717		x	4 501 622,60		4 501 622,60	x
6721		x			x	0,00
6723		x		19 464,86	x	19 464,86
6727		x		3 752 757,84	x	3 752 757,84
6791		x			0,00	x
6799		x			x	0,00
6901		x			0,00	0,00
6902		x			0,00	0,00
6903		x			0,00	0,00
6904		x			0,00	0,00
6905		x			0,00	0,00
6906		x			0,00	0,00
6910		x	100 500,00		100 500,00	0,00
6911		x			0,00	0,00



"Б Ю Д Ж Е Т"		"Б Ю Д Ж Е Т"		"Б Ю Д Ж Е Т"	
НАЧАЛНО САЛДО		ОБОРОТИ ПРЕЗ ГОДИНАТА		КРАЙНО САЛДО	
с / ка	КРЕДИТ	Дебитен оборот	Кредитен оборот	ДЕБИТ	КРЕДИТ
6912	x			0,00	0,00
6915	x	3 440 298,59		3 440 298,59	0,00
6916	x			0,00	0,00
6917	x	577 215,90		577 215,90	0,00
6918	x			0,00	0,00
6992	x	25 727 504,94		25 727 504,94	0,00
6993	x	70 826,88		70 826,88	0,00
6994	x	14 677 957,31	880,11	14 677 077,20	0,00
6995	x	203 600,00		203 600,00	0,00
6996	x			0,00	0,00
6997	x			0,00	0,00
6998	x			0,00	0,00
Р-ел 7					
7011	x			0,00	0,00
7012	x			0,00	0,00
7013	x			0,00	x
7014	x			0,00	0,00
7041	x			0,00	0,00
7042	x			0,00	0,00
7043	x			0,00	x
7051	x			0,00	0,00
7051	x	95 448,58	428 362 106,29	0,00	428 266 657,71
7052	x		48 938 080,48	0,00	48 938 080,48
7090	x	(5 000,00)	13 967 171,70	0,00	13 972 171,70
7110	x		788 745,80	0,00	788 745,80
7111	x			0,00	0,00
7112	x		215 517,62	0,00	215 517,62
7113	x			0,00	0,00
7114	x			0,00	0,00
7115	x			0,00	0,00
7121	x		365 063,95	0,00	365 063,95
7122	x			0,00	0,00
7123	x		9 398,68	0,00	9 398,68
7124	x			0,00	0,00
7131	x			0,00	0,00
7132	x			0,00	0,00
7133	x			0,00	0,00
7140	x			0,00	0,00
7141	x			0,00	0,00
7142	x			0,00	0,00
7144	x		2 930 000,00	0,00	2 930 000,00
7144	x		65 000,00	0,00	65 000,00
7145	x			0,00	0,00
7146	x			0,00	0,00
7147	x			0,00	0,00
7149	x			0,00	0,00
7151	x			0,00	0,00
7159	x			0,00	0,00
7161	x			0,00	0,00
7162	x			0,00	0,00
7163	x			0,00	0,00
7170	x			0,00	0,00
7171	x	4 951 000,00	31 548 000,00	0,00	26 597 000,00
7172	x			0,00	0,00
7173	x	2 038 470,00	7 296 060,00	0,00	5 257 590,00
7174	x		15 760,00	0,00	15 760,00
7175	x			0,00	0,00
7176	x			0,00	0,00
7177	x			0,00	0,00
7178	x		4 975 610,29	0,00	4 975 610,29
7179	x			0,00	0,00
7180	x	5 120 992,65		5 120 992,65	0,00
7181	x			0,00	0,00
7182	x			0,00	0,00

ЕБК код	"БЮДЖЕТ"		"БЮДЖЕТ"		"БЮДЖЕТ"	
	НАЧАЛНО САЛДО		ОБОРОТИ ПРЕЗ ГОДИНАТА		КРАЙНО САЛДО	
с / ка	ДЕБИТ	КРЕДИТ	Дебитен оборот	Кредитен оборот	ДЕБИТ	КРЕДИТ
2100						
7189		x		12 695,08	0,00	12 695,08
7190		x	42 792,01		42 792,01	0,00
7191		x	216,00	899 908,20	0,00	899 692,20
7192		x		237 818,31	0,00	237 818,31
7198		x		642 429,19	0,00	642 429,19
7199		x		2 202 592,40	0,00	2 202 592,40
7200		x			0,00	0,00
7211		x			0,00	0,00
7212		x			0,00	0,00
7215		x			0,00	0,00
7216		x			0,00	0,00
7217		x			0,00	0,00
7218		x			0,00	0,00
7219		x			0,00	0,00
7220		x			0,00	0,00
7221		x			0,00	0,00
7222		x			0,00	0,00
7223		x			0,00	0,00
7224		x			0,00	0,00
7226		x			0,00	0,00
		x			0,00	0,00
7231		x			0,00	0,00
7232		x			0,00	0,00
7241		x			0,00	0,00
7242		x			0,00	0,00
7250		x			0,00	0,00
7251		x			0,00	0,00
7252		x			0,00	0,00
7258		x			0,00	0,00
7270		x			0,00	0,00
7271		x		121 123,19	0,00	121 123,19
7274		x			0,00	0,00
7275		x			0,00	0,00
7277		x		478 394,76	0,00	478 394,76
7278		x			0,00	0,00
7282		x			0,00	0,00
7289		x			0,00	0,00
7291		x			0,00	0,00
7292		x			0,00	0,00
7298		x			0,00	0,00
		x			0,00	0,00
7313		x			0,00	0,00
7319		x			0,00	0,00
7381		x			0,00	0,00
7382		x			0,00	0,00
7383		x			0,00	0,00
7384		x			0,00	0,00
7385		x			0,00	0,00
7386		x			0,00	0,00
7387		x			0,00	0,00
7388		x			0,00	0,00
7391		x		(83 471,06)	0,00	(83 471,06)
7392		x	235,22	0,01	235,21	0,00
7400		x			0,00	0,00
7401		x			0,00	0,00
7402		x			0,00	0,00
7403		x			0,00	0,00
7404		x			0,00	0,00
7405		x			0,00	0,00
7406		x			0,00	0,00
7407		x			0,00	0,00
7408		x			0,00	0,00
7409		x			0,00	0,00
7411		x		7 966,77	0,00	7 966,77



ЕБК №	"Б Ю Д Ж Е Т"		"Б Ю Д Ж Е Т"		"Б Ю Д Ж Е Т"	
	НАЧАЛНО САЛДО		ОБОРОТИ ПРЕЗ ГОДИНАТА		КРАЙНО САЛДО	
2100	ДЕБИТ	КРЕДИТ	Дебитен оборот	Кредитен оборот	ДЕБИТ	КРЕДИТ
7412		x		60 000,00	0,00	60 000,00
7413		x			0,00	0,00
7414		x			0,00	0,00
7419		x			0,00	0,00
7450		x			0,00	0,00
7471		x			0,00	0,00
7472		x			0,00	0,00
7473		x			0,00	0,00
7474		x			0,00	0,00
7481		x			0,00	0,00
7482		x			0,00	0,00
7483		x			0,00	0,00
7484		x			0,00	0,00
7485		x			0,00	0,00
7486		x			0,00	0,00
7487		x			0,00	0,00
7488		x			0,00	0,00
7491		x			0,00	0,00
7492		x			0,00	0,00
7493		x			0,00	0,00
7494		x			0,00	0,00
7499		x			0,00	0,00
7500		x	2 004 863 749,13	2 004 863 749,13	0,00	0,00
7501		x	539 329 682,36	539 329 682,36	0,00	0,00
7502		x			0,00	0,00
7511		x	81 960 377,57	2 677 700 929,06	0,00	2 595 740 551,49
7519		x			0,00	0,00
7522		x	1 062 434,11	1 033 130,89	29 303,22	0,00
7524		x	66 494 943,57	8 013 440,07	58 481 503,50	0,00
7525		x			0,00	0,00
7532		x	139 979 025,50	16 293 207,56	123 685 817,94	0,00
7534		x			0,00	0,00
7535		x			0,00	0,00
7582		x	2 145,22	2 145,22	0,00	0,00
7584		x			0,00	0,00
7585		x			0,00	0,00
7591		x		5 144 370,99	0,00	5 144 370,99
7595		x		11 358 244,89	0,00	11 358 244,89
7596		x		4 393 387,69	0,00	4 393 387,69
7597		x		2 458 000,60	0,00	2 458 000,60
7598		x		2 422 034,23	0,00	2 422 034,23
7599		x	25 776 038,40		25 776 038,40	0,00
7600		x	2 349 665,52	2 349 665,52	0,00	0,00
7601		x	876,00	1 480,91	0,00	604,91
7602		x	2 126,55	68 408,21	0,00	66 281,66
7603		x	x	x	0,00	0,00
7609		x	x	x	0,00	0,00
7612		x	3 628 668,40	1 790 912,21	1 837 756,19	0,00
7613		x	5 184,82	5 402,38	0,00	217,56
7614		x	4 975 610,29		4 975 610,29	0,00
7615		x			0,00	0,00
7617		x			0,00	0,00
7618		x			0,00	0,00
7642		x			0,00	0,00
7643		x	43 928,39		43 928,39	0,00
7644		x			0,00	0,00
7645		x			0,00	0,00
7647		x			0,00	0,00
7648		x			0,00	0,00
7652		x			0,00	0,00
7653		x			0,00	0,00
7654		x			0,00	0,00
7655		x			0,00	0,00
7657		x			0,00	0,00

"БЮДЖЕТ"		"БЮДЖЕТ"		"БЮДЖЕТ"		
НАЧАЛНО САЛДО		ОБОРОТИ ПРЕЗ ГОДИНАТА		КРАЙНО САЛДО		
с / ка	ДЕБИТ	КРЕДИТ	Дебитен оборот	Кредитен оборот	ДЕБИТ	КРЕДИТ
7658		x			0,00	0,00
7672		x			0,00	0,00
7673		x	200,62		200,62	0,00
7674		x			0,00	0,00
7675		x			0,00	0,00
7677		x			0,00	0,00
7678		x			0,00	0,00
7682		x	37,00	215 499,20	0,00	215 462,20
7684		x		74 271,37	0,00	74 271,37
7685		x			0,00	0,00
7689		x			0,00	0,00
7692		x			0,00	0,00
7693		x			0,00	0,00
7694		x			0,00	0,00
7695		x			0,00	0,00
7697		x			0,00	0,00
7698		x			0,00	0,00
7699		x			0,00	0,00
7801		x	120 664,62	1 446 559,46	0,00	1 325 894,84
7802		x	868 561,44		868 561,44	0,00
		x			0,00	0,00
7804		x	85 329 622,69	6 189 019,98	79 140 602,71	0,00
7807		x			0,00	0,00
7808		x			0,00	0,00
7901		x			0,00	0,00
7902		x			0,00	0,00
7903		x			0,00	0,00
7904		x			0,00	0,00
7905		x			0,00	0,00
7906		x			0,00	0,00
7911		x			0,00	0,00
7912		x			0,00	0,00
7915		x			0,00	0,00
7916		x		1 919,55	0,00	1 919,55
7917		x		27 989,84	0,00	27 989,84
7918		x			0,00	0,00
7922		x			0,00	0,00
7923		x			0,00	0,00
7924		x			0,00	0,00
7925		x			0,00	0,00
		x			0,00	0,00
7992		x		290 284,35	0,00	290 284,35
7993		x	250,00	426 978,06	0,00	426 728,06
7994		x		6 899,40	0,00	6 899,40
7995		x		203 600,00	0,00	203 600,00
7996		x	4 134,40		4 134,40	0,00
7997		x		36,78	0,00	36,78
7998		x		0,08	0,00	0,08
7-7	82 159,10	3 292 282 159,10	13 963 561 356,76	13 963 561 356,76	6 383 175 397,19	6 383 175 397,19
Р-ен 9						
9110	53 463,18	x	64 729,86	127 820,99	390 372,05	x
9120	17 752,50	x	276 310,54		1 594 063,04	x
9130		x			0,00	x
9200		4 985 728 804,14	2 731 372 790,31	2 811 154 747,19	x	5 065 510 761,02
9208					x	0,00
9211		x			0,00	x
9212		x			0,00	x
9214	96 207,72	x	1 197 973 860,64	24 401 835,79	1 868 068 232,57	x
9215		x			0,00	x
9216		x			0,00	x
9221					x	0,00
9222					x	0,00
9231					x	0,00
9233					x	0,00



"БЮДЖЕТ"		"БЮДЖЕТ"		"БЮДЖЕТ"		
НАЧАЛНО САЛДО		ОБОРОТИ ПРЕЗ ГОДИНАТА		КРАЙНО САЛДО		
с / ка	ДЕБИТ	КРЕДИТ	Дебитен оборот	Кредитен оборот	ДЕБИТ	КРЕДИТ
2100	67 042,37	x		11 275,27	55 767,10	
9289					x	0,00
9295					x	0,00
9299						
9800		x	2 758 650 255,01		2 758 650 255,01	0,00
9801		x	17 371 111,85	5 289,31	17 365 822,54	0,00
9803		x	5 289,31	2 716 842 813,94	0,00	2 716 837 524,63
9804		x	6 163 848,24	519 675,03	5 644 173,21	0,00
9805		x		(4 305,41)	0,00	(4 305,41)
9806		x			0,00	0,00
9808		x	46 340 291,14	26 215 914,57	20 124 376,57	0,00
9809		x	352,80	5 169 804,03	0,00	5 169 451,23
9860		x	209 733,36	2 727 651 175,03	0,00	2 727 441 441,67
9909	73 568,95	x	1 001 909,45	1 811 395,96	11 464 082,44	x
9911		x			0,00	x
9912		x			0,00	x
9913	31 612,68	x	24 176,36	45 855,39	209 933,65	x
9914		x			0,00	x
9915	84 339,48	x		2 375 009,52	3 109 329,96	x
9916		x			0,00	x
9917		x			0,00	x
9919	48 267,24	x	96 694,06	83 793,57	1 761 167,73	x
9919	97 175,58	x	5 188,83	1 780 697,87	1 121 666,54	x
9921					x	0,00
9922					x	0,00
9923		6 192,00			x	6 192,00
9924					x	0,00
9925					x	0,00
9926					x	0,00
9928					x	0,00
9929					x	0,00
9940		x			0,00	0,00
9941		x			0,00	0,00
9944		x			0,00	0,00
9945		x			0,00	0,00
9946		x			0,00	0,00
9947		x			0,00	0,00
9948		x			0,00	0,00
9949		x			0,00	0,00
9978	5 122,77	x	4 751 321,73	4 153 231,56	4 843 212,94	x
9979					x	0,00
9989		723 548 377,32	34 790 915,92	1 204 194 191,47	x	1 892 951 652,87
9989	8 820,99	x	2 727 651 175,03	209 733,36	7 713 510 262,66	x
9	3 373,46	5 709 283 373,46	9 526 749 954,44	9 526 749 954,44	12 407 912 718,01	12 407 912 718,01
Общо	5 532,56	9 001 565 532,56	23 490 311 311,20	23 490 311 311,20	18 791 088 115,20	18 791 088 115,20

"Сметки за средства от ЕС"		"Сметки за средства от ЕС"		"Сметки за средства от ЕС"		
2100 НАЧАЛНО САЛДО		ОБОРОТИ ПРЕЗ ГОДИНАТА		КРАЙНО САЛДО		
с / ка	ДЕБИТ	КРЕДИТ	Дебитен оборот	Кредитен оборот	ДЕБИТ	КРЕДИТ
4279	0,00	0,00	0,00	0,00	0,00	0,00
4281	0,00	0,00	0,00	0,00	0,00	0,00
4282	0,00	0,00	0,00	0,00	0,00	0,00
4287	0,00	0,00	0,00	0,00	0,00	0,00
4288	0,00	0,00	0,00	0,00	0,00	0,00
4291	0,00	0,00	1 676 109,32	1 676 109,32	0,00	0,00
4299	0,00	0,00	0,00	0,00	0,00	0,00
4301	0,00	0,00	0,00	0,00	0,00	0,00
4303	0,00	0,00	0,00	0,00	0,00	0,00
4311	0,00	0,00	0,00	0,00	0,00	0,00
4313	0,00	0,00	0,00	0,00	0,00	0,00
4321	0,00	0,00	0,00	0,00	0,00	0,00
4322	0,00	0,00	0,00	0,00	0,00	0,00
4327	0,00	0,00	0,00	0,00	0,00	0,00
4328	0,00	0,00	0,00	0,00	0,00	0,00
4331	0,00	0,00	0,00	0,00	0,00	0,00
4332	0,00	0,00	0,00	0,00	0,00	0,00
4351	0,00	0,00	0,00	0,00	0,00	0,00
4352	0,00	0,00	0,00	0,00	0,00	0,00
4360	0,00	0,00	0,00	0,00	0,00	0,00
4372	0,00	0,00	0,00	0,00	0,00	0,00
4373	0,00	0,00	0,00	0,00	0,00	0,00
4374	0,00	0,00	0,00	0,00	0,00	0,00
4375	0,00	0,00	0,00	0,00	0,00	0,00
4376	0,00	0,00	0,00	0,00	0,00	0,00
4379	0,00	0,00	0,00	0,00	0,00	0,00
4381	0,00	0,00	0,00	0,00	0,00	0,00
4382	991,34	0,00	0,00	0,00	991,34	0,00
4383	0,00	0,00	0,00	0,00	0,00	0,00
4384	62 468,20	0,00	184 687,50	0,00	247 155,70	0,00
4385	0,00	0,00	0,00	0,00	0,00	0,00
4392	0,00	0,00	0,00	0,00	0,00	0,00
4397	0,00	0,00	0,00	0,00	0,00	0,00
4398	0,00	0,00	0,00	0,00	0,00	0,00
4500	0,00	0,00	27 260 113,00	27 260 113,00	0,00	0,00
4501	0,00	0,00	0,00	0,00	0,00	0,00
4502	0,00	0,00	0,00	0,00	0,00	0,00
4503	0,00	0,00	0,00	0,00	0,00	0,00
4510	0,00	472,16	0,00	0,00	0,00	472,16
4511	0,00	0,00	0,00	0,00	0,00	0,00
4512	0,00	0,00	0,00	0,00	0,00	0,00
4518	0,00	0,00	0,00	0,00	0,00	0,00
4520	0,00	0,00	94 284,40	94 284,40	0,00	0,00
4521	773 931,25	0,00	2 423 454,71	365 947,23	12 831 438,73	0,00
4522	0,00	2 893 923,20	0,00	546 571,65	0,00	3 440 494,85
4540	0,00	0,00	0,00	0,00	0,00	0,00
4541	0,00	0,00	0,00	0,00	0,00	0,00
4542	441 618,13	0,00	2 060 552,57	424 700,05	20 077 470,65	0,00
4543	0,00	0,00	0,00	0,00	0,00	0,00
4550	0,00	0,00	0,00	0,00	0,00	0,00
4551	0,00	0,00	0,00	0,00	0,00	0,00
4552	0,00	0,00	0,00	0,00	0,00	0,00
4553	0,00	0,00	0,00	0,00	0,00	0,00
4554	0,00	0,00	0,00	0,00	0,00	0,00
4555	0,00	0,00	0,00	0,00	0,00	0,00
4556	0,00	0,00	0,00	0,00	0,00	0,00
4557	0,00	0,00	0,00	0,00	0,00	0,00
4558	0,00	0,00	0,00	0,00	0,00	0,00
4559	0,00	0,00	0,00	0,00	0,00	0,00
4560	0,00	0,00	0,00	0,00	0,00	0,00
4561	0,00	0,00	0,00	0,00	0,00	0,00
4562	0,00	0,00	0,00	0,00	0,00	0,00
4563	0,00	0,00	0,00	0,00	0,00	0,00
4564	0,00	0,00	0,00	0,00	0,00	0,00
4565	0,00	0,00	0,00	0,00	0,00	0,00
4566	0,00	0,00	0,00	0,00	0,00	0,00
4567	0,00	0,00	0,00	0,00	0,00	0,00
4568	0,00	0,00	0,00	0,00	0,00	0,00
4569	0,00	0,00	0,00	0,00	0,00	0,00
4570	0,00	0,00	0,00	0,00	0,00	0,00
4610	0,00	0,00	0,00	0,00	0,00	0,00
4611	0,00	0,00	0,00	0,00	0,00	0,00
4612	0,00	0,00	0,00	0,00	0,00	0,00
4613	0,00	0,00	0,00	0,00	0,00	0,00
4620	0,00	23 986 271,67	36 910 909,31	27 260 113,00	0,00	14 335 475,36



"Сметки за средства от ЕС"			"Сметки за средства от ЕС"		"Сметки за средства от ЕС"	
2100 НАЧАЛНО САЛДО			ОБОРОТИ ПРЕЗ ГОДИНАТА		КРАЙНО САЛДО	
с / ка	ДЕБИТ	КРЕДИТ	Дебитен оборот	Кредитен оборот	ДЕБИТ	КРЕДИТ
4624	0,00	0,00	0,00	0,00	0,00	0,00
4625	0,00	0,00	0,00	0,00	0,00	0,00
4630	0,00	0,00	0,00	0,00	0,00	0,00
4651	0,00	0,00	0,00	0,00	0,00	0,00
4655	0,00	0,00	0,00	0,00	0,00	0,00
4659	0,00	0,00	2 319 275,06	2 319 275,06	0,00	0,00
4671	0,00	0,00	0,00	0,00	0,00	0,00
4672	0,00	0,00	0,00	0,00	0,00	0,00
4674	0,00	0,00	0,00	0,00	0,00	0,00
4675	0,00	0,00	0,00	0,00	0,00	0,00
4679	0,00	0,00	3 382 759,17	3 382 759,17	0,00	0,00
4682	49 164,67	0,00	71 411 742,69	98 268 882,09	7 892 025,27	0,00
4684	0,00	0,00	0,00	0,00	0,00	0,00
4685	0,00	0,00	0,00	0,00	0,00	0,00
4691	0,00	0,00	0,00	0,00	0,00	0,00
4692	0,00	0,00	0,00	0,00	0,00	0,00
4693	0,00	0,00	0,00	0,00	0,00	0,00
4694	0,00	0,00	0,00	0,00	0,00	0,00
4695	0,00	0,00	0,00	0,00	0,00	0,00
4696	0,00	0,00	0,00	0,00	0,00	0,00
4697	0,00	0,00	0,00	0,00	0,00	0,00
4851	0,00	0,00	0,00	0,00	0,00	0,00
4832	0,00	0,00	0,00	0,00	0,00	0,00
4835	0,00	0,00	0,00	0,00	0,00	0,00
4841	0,00	0,00	0,00	0,00	0,00	0,00
4843	0,00	0,00	0,00	0,00	0,00	0,00
4844	0,00	0,00	0,00	0,00	0,00	0,00
4845	0,00	0,00	0,00	0,00	0,00	0,00
4847	0,00	0,00	0,00	0,00	0,00	0,00
4848	0,00	0,00	0,00	0,00	0,00	0,00
4851	0,00	0,00	0,00	0,00	0,00	0,00
4852	0,00	0,00	0,00	0,00	0,00	0,00
4853	0,00	0,00	0,00	0,00	0,00	0,00
4854	0,00	0,00	0,00	0,00	0,00	0,00
4857	0,00	0,00	0,00	0,00	0,00	0,00
4858	0,00	0,00	0,00	0,00	0,00	0,00
4861	0,00	0,00	0,00	0,00	0,00	0,00
4862	0,00	0,00	0,00	0,00	0,00	0,00
4863	0,00	0,00	0,00	0,00	0,00	0,00
4864	0,00	0,00	0,00	0,00	0,00	0,00
4865	0,00	0,00	0,00	0,00	0,00	0,00
4866	0,00	0,00	0,00	0,00	0,00	0,00
4867	0,00	0,00	0,00	0,00	0,00	0,00
4868	0,00	0,00	0,00	0,00	0,00	0,00
4871	0,00	0,00	0,00	0,00	0,00	0,00
4872	0,00	0,00	0,00	0,00	0,00	0,00
4877	0,00	0,00	0,00	0,00	0,00	0,00
4878	0,00	0,00	0,00	0,00	0,00	0,00
4885	0,00	0,00	0,00	0,00	0,00	0,00
4886	0,00	0,00	0,00	0,00	0,00	0,00
4887	10,01	0,00	0,00	0,00	10,01	0,00
4888	0,00	0,00	0,00	0,00	0,00	0,00
4895	0,00	0,00	0,00	0,00	0,00	0,00
4896	0,00	0,00	0,00	0,00	0,00	0,00
4897	0,00	15,79	1 299 344,63	1 299 850,79	0,00	521,95
4898	0,00	0,00	0,00	0,00	0,00	0,00
4911	0,00	0,00	0,00	0,00	0,00	0,00
4915	0,00	0,00	0,00	0,00	0,00	0,00
4916	0,00	0,00	0,00	0,00	0,00	0,00
4917	0,00	0,00	0,00	0,00	0,00	0,00
4918	0,00	0,00	0,00	0,00	0,00	0,00
4940	0,00	0,00	0,00	0,00	0,00	0,00
4951	0,00	0,00	0,00	0,00	0,00	0,00
4955	0,00	0,00	0,00	0,00	0,00	0,00

"Сметки за средства от ЕС"		"Сметки за средства от ЕС"		"Сметки за средства от ЕС"		
2100 НАЧАЛНО САЛДО		ОБОРОТИ ПРЕЗ ГОДИНАТА		КРАЙНО САЛДО		
с / ка	ДЕБИТ	КРЕДИТ	Дебитен оборот	Кредитен оборот	ДЕБИТ	КРЕДИТ
4956	0,00	0,00	0,00	0,00	0,00	0,00
4957	0,00	0,00	0,00	0,00	0,00	0,00
4960	0,00	29 278 021,39	790 647,28	4 626 655,81	0,00	33 114 029,92
4961	0,00	0,00	0,00	0,00	0,00	0,00
4962	0,00	0,00	0,00	0,00	0,00	0,00
4970	93 923,20	0,00	546 571,65	0,00	3 440 494,85	0,00
4971	0,00	51 887,30	51 887,30	380 270,89	0,00	380 270,89
4972	0,00	0,00	0,00	0,00	0,00	0,00
4973	0,00	556 647,17	0,00	(556 647,17)	0,00	0,00
4974	0,00	0,00	0,00	0,00	0,00	0,00
4975	0,00	0,00	0,00	0,00	0,00	0,00
4976	0,00	0,00	0,00	0,00	0,00	0,00
4978	0,00	3 667,41	3 667,41	328,68	0,00	328,68
4979	0,00	0,00	0,00	0,00	0,00	0,00
4980	59 417,22	0,00	8 196 237,39	0,00	12 855 654,61	0,00
4989	0,00	5 627 621,59	0,00	(2 924 556,70)	0,00	2 703 064,89
Р-ел 5					0,00	0,00
5000	0,00	0,00	0,00	0,00	0,00	0,00
5001	0,00	0,00	0,00	0,00	0,00	0,00
5002	0,00	0,00	0,00	0,00	0,00	0,00
5003	0,00	0,00	0,00	0,00	0,00	0,00
5006	0,00	0,00	0,00	0,00	0,00	0,00
5007	0,00	0,00	0,00	0,00	0,00	0,00
5008	0,00	0,00	0,00	0,00	0,00	0,00
5009	0,00	0,00	0,00	0,00	0,00	0,00
5011	0,00	0,00	0,00	0,00	0,00	0,00
5012	0,00	0,00	0,00	0,00	0,00	0,00
5013	0,00	0,00	0,00	0,00	0,00	0,00
5014	0,00	0,00	0,00	0,00	0,00	0,00
5015	0,00	0,00	0,00	0,00	0,00	0,00
5016	0,00	0,00	0,00	0,00	0,00	0,00
5017	0,00	0,00	0,00	0,00	0,00	0,00
5018	0,00	0,00	0,00	0,00	0,00	0,00
5022	0,00	0,00	0,00	0,00	0,00	0,00
5024	0,00	0,00	0,00	0,00	0,00	0,00
5026	0,00	0,00	0,00	0,00	0,00	0,00
5028	0,00	0,00	0,00	0,00	0,00	0,00
5071	0,00	0,00	0,00	0,00	0,00	0,00
5073	0,00	0,00	0,00	0,00	0,00	0,00
5078	0,00	0,00	0,00	0,00	0,00	0,00
5081	0,00	0,00	0,00	0,00	0,00	0,00
5082	0,00	0,00	0,00	0,00	0,00	0,00
5091	0,00	0,00	0,00	0,00	0,00	0,00
5092	0,00	0,00	0,00	0,00	0,00	0,00
5111	0,00	0,00	0,00	0,00	0,00	0,00
5112	0,00	0,00	0,00	0,00	0,00	0,00
5113	0,00	0,00	0,00	0,00	0,00	0,00
5114	0,00	0,00	0,00	0,00	0,00	0,00
5121	0,00	0,00	0,00	0,00	0,00	0,00
5122	0,00	0,00	0,00	0,00	0,00	0,00
5123	0,00	0,00	0,00	0,00	0,00	0,00
5124	0,00	0,00	0,00	0,00	0,00	0,00
5131	0,00	0,00	0,00	0,00	0,00	0,00
5139	0,00	0,00	0,00	0,00	0,00	0,00
5141	0,00	0,00	0,00	0,00	0,00	0,00
5142	0,00	0,00	0,00	0,00	0,00	0,00
5143	0,00	0,00	0,00	0,00	0,00	0,00
5144	0,00	0,00	0,00	0,00	0,00	0,00
5145	0,00	0,00	0,00	0,00	0,00	0,00
5146	0,00	0,00	0,00	0,00	0,00	0,00
5147	0,00	0,00	0,00	0,00	0,00	0,00
5148	0,00	0,00	0,00	0,00	0,00	0,00
5181	0,00	0,00	0,00	0,00	0,00	0,00
5184	0,00	0,00	0,00	0,00	0,00	0,00



"Сметки за средства от ЕС"			"Сметки за средства от ЕС"		"Сметки за средства от ЕС"	
2100 НАЧАЛНО САЛДО			ОБОРОТИ ПРЕЗ ГОДИНАТА		КРАЙНО САЛДО I	
с / ка	ДЕБИТ	КРЕДИТ	Дебитен оборот	Кредитен оборот	ДЕБИТ	КРЕДИТ
5186	0,00	0,00	0,00	0,00	0,00	0,00
5188	0,00	0,00	0,00	0,00	0,00	0,00
5189	0,00	0,00	0,00	0,00	0,00	0,00
5191	0,00	0,00	0,00	0,00	0,00	0,00
5192	0,00	0,00	0,00	0,00	0,00	0,00
5197	0,00	0,00	0,00	0,00	0,00	0,00
5198	0,00	0,00	0,00	0,00	0,00	0,00
5211	0,00	0,00	0,00	0,00	0,00	0,00
5213	0,00	0,00	0,00	0,00	0,00	0,00
5215	0,00	0,00	0,00	0,00	0,00	0,00
5217	0,00	0,00	0,00	0,00	0,00	0,00
5221	0,00	0,00	0,00	0,00	0,00	0,00
5223	0,00	0,00	0,00	0,00	0,00	0,00
5231	0,00	0,00	0,00	0,00	0,00	0,00
5235	0,00	0,00	0,00	0,00	0,00	0,00
5311	0,00	0,00	0,00	0,00	0,00	0,00
5312	0,00	0,00	0,00	0,00	0,00	0,00
5313	0,00	0,00	0,00	0,00	0,00	0,00
5314	0,00	0,00	0,00	0,00	0,00	0,00
5315	0,00	0,00	0,00	0,00	0,00	0,00
5317	0,00	0,00	0,00	0,00	0,00	0,00
5318	0,00	0,00	0,00	0,00	0,00	0,00
5319	0,00	0,00	0,00	0,00	0,00	0,00
5321	0,00	0,00	0,00	0,00	0,00	0,00
5322	0,00	0,00	0,00	0,00	0,00	0,00
5323	0,00	0,00	0,00	0,00	0,00	0,00
5381	0,00	0,00	0,00	0,00	0,00	0,00
5382	0,00	0,00	0,00	0,00	0,00	0,00
5383	0,00	0,00	0,00	0,00	0,00	0,00
5384	0,00	0,00	0,00	0,00	0,00	0,00
5391	0,00	0,00	0,00	0,00	0,00	0,00
5392	0,00	0,00	0,00	0,00	0,00	0,00
5393	0,00	0,00	0,00	0,00	0,00	0,00
5398	0,00	0,00	0,00	0,00	0,00	0,00
5811	0,00	0,00	0,00	0,00	0,00	0,00
5812	0,00	0,00	0,00	0,00	0,00	0,00
5814	0,00	0,00	0,00	0,00	0,00	0,00
5815	0,00	0,00	0,00	0,00	0,00	0,00
5817	0,00	0,00	0,00	0,00	0,00	0,00
5823	0,00	0,00	0,00	0,00	0,00	0,00
5826	0,00	0,00	0,00	0,00	0,00	0,00
5829	0,00	0,00	0,00	0,00	0,00	0,00
5881	0,00	0,00	0,00	0,00	0,00	0,00
5882	0,00	0,00	0,00	0,00	0,00	0,00
5889	0,00	0,00	0,00	0,00	0,00	0,00
5891	0,00	0,00	0,00	0,00	0,00	0,00
5892	0,00	0,00	0,00	0,00	0,00	0,00
5894	0,00	0,00	0,00	0,00	0,00	0,00
Р-ел 6						
6010	0,00	0,00	4 986,42	0,00	4 986,42	0,00
6011	0,00	0,00	15 479,16	0,00	15 479,16	0,00
6012	0,00	0,00	0,00	0,00	0,00	0,00
6013	0,00	0,00	0,00	0,00	0,00	0,00
6014	0,00	0,00	0,00	0,00	0,00	0,00
6015	0,00	0,00	0,00	0,00	0,00	0,00
6016	0,00	0,00	0,00	0,00	0,00	0,00
6017	0,00	0,00	0,00	0,00	0,00	0,00
6018	0,00	0,00	0,00	0,00	0,00	0,00
6019	0,00	0,00	17 513,70	0,00	17 513,70	0,00
6021	0,00	0,00	0,00	0,00	0,00	0,00
6022	0,00	0,00	0,00	0,00	0,00	0,00
6023	0,00	0,00	1 340,43	0,00	1 340,43	0,00



"Сметки за средства от ЕС"			"Сметки за средства от ЕС"		"Сметки за средства от ЕС"	
НАЧАЛНО САЛДО			ОБОРОТИ ПРЕЗ ГОДИНАТА		КРАЙНО САЛДО	
с / ка	ДЕБИТ	КРЕДИТ	Дебитен оборот	Кредитен оборот	ДЕБИТ	КРЕДИТ
6131	0,00	0,00	0,00	0,00	0,00	0,00
6132	0,00	0,00	0,00	0,00	0,00	0,00
6133	0,00	0,00	0,00	0,00	0,00	0,00
6140	0,00	0,00	0,00	0,00	0,00	0,00
6141	0,00	0,00	0,00	0,00	0,00	0,00
6142	0,00	0,00	0,00	0,00	0,00	0,00
6143	0,00	0,00	0,00	0,00	0,00	0,00
6144	0,00	0,00	0,00	0,00	0,00	0,00
6145	0,00	0,00	0,00	0,00	0,00	0,00
6146	0,00	0,00	0,00	0,00	0,00	0,00
6147	0,00	0,00	0,00	0,00	0,00	0,00
6149	0,00	0,00	0,00	0,00	0,00	0,00
6151	0,00	0,00	0,00	0,00	0,00	0,00
6159	0,00	0,00	0,00	0,00	0,00	0,00
6161	0,00	0,00	0,00	0,00	0,00	0,00
6162	0,00	0,00	0,00	0,00	0,00	0,00
6163	0,00	0,00	0,00	0,00	0,00	0,00
6201	0,00	0,00	0,00	0,00	0,00	0,00
6202	0,00	0,00	0,00	0,00	0,00	0,00
6203	0,00	0,00	26,12	0,00	26,12	0,00
6204	0,00	0,00	0,00	0,00	0,00	0,00
6211	0,00	0,00	0,00	0,00	0,00	0,00
6218	0,00	0,00	0,00	0,00	0,00	0,00
6221	0,00	0,00	0,00	0,00	0,00	0,00
6224	0,00	0,00	0,00	0,00	0,00	0,00
6225	0,00	0,00	0,00	0,00	0,00	0,00
6226	0,00	0,00	0,00	0,00	0,00	0,00
6227	0,00	0,00	0,00	0,00	0,00	0,00
6229	0,00	0,00	0,00	0,00	0,00	0,00
6231	0,00	0,00	0,00	0,00	0,00	0,00
6232	0,00	0,00	0,00	0,00	0,00	0,00
6241	0,00	0,00	0,00	0,00	0,00	0,00
6242	0,00	0,00	0,00	0,00	0,00	0,00
6270	0,00	0,00	0,00	0,00	0,00	0,00
6271	0,00	0,00	0,00	0,00	0,00	0,00
6272	0,00	0,00	0,00	0,00	0,00	0,00
6273	0,00	0,00	0,00	0,00	0,00	0,00
6274	0,00	0,00	0,00	0,00	0,00	0,00
6275	0,00	0,00	0,00	0,00	0,00	0,00
6276	0,00	0,00	0,00	0,00	0,00	0,00
6277	0,00	0,00	0,00	0,00	0,00	0,00
6278	0,00	0,00	0,00	0,00	0,00	0,00
6279	0,00	0,00	0,00	0,00	0,00	0,00
6281	0,00	0,00	0,00	0,00	0,00	0,00
6282	0,00	0,00	0,00	0,00	0,00	0,00
6291	0,00	0,00	0,00	0,00	0,00	0,00
6292	0,00	0,00	0,00	0,00	0,00	0,00
6298	0,00	0,00	0,00	0,00	0,00	0,00
6401	0,00	0,00	0,00	0,00	0,00	0,00
6402	0,00	0,00	0,00	0,00	0,00	0,00
6411	0,00	0,00	0,00	0,00	0,00	0,00
6412	0,00	0,00	0,00	0,00	0,00	0,00
6421	0,00	0,00	0,00	0,00	0,00	0,00
6422	0,00	0,00	0,00	0,00	0,00	0,00
6423	0,00	0,00	0,00	0,00	0,00	0,00
6424	0,00	0,00	0,00	0,00	0,00	0,00
6425	0,00	0,00	0,00	0,00	0,00	0,00
6426	0,00	0,00	0,00	0,00	0,00	0,00
6427	0,00	0,00	0,00	0,00	0,00	0,00
6428	0,00	0,00	0,00	0,00	0,00	0,00
6430	0,00	0,00	0,00	0,00	0,00	0,00
6437	0,00	0,00	0,00	0,00	0,00	0,00
6438	0,00	0,00	0,00	0,00	0,00	0,00
6440	0,00	0,00	0,00	0,00	0,00	0,00

"Сметки за средства от ЕС"		"Сметки за средства от ЕС"		"Сметки за средства от ЕС"		
2100 НАЧАЛНО САЛДО		ОБОРОТИ ПРЕЗ ГОДИНАТА		КРАЙНО САЛДО		
с / ка	ДЕБИТ	КРЕДИТ	Дебитен оборот	Кредитен оборот	ДЕБИТ	КРЕДИТ
6912	0,00	0,00	0,00	0,00	0,00	0,00
6915	0,00	0,00	0,00	0,00	0,00	0,00
6916	0,00	0,00	0,00	0,00	0,00	0,00
6917	0,00	0,00	0,00	0,00	0,00	0,00
6918	0,00	0,00	0,00	0,00	0,00	0,00
6992	0,00	0,00	94 189,20	0,00	94 189,20	0,00
6993	0,00	0,00	0,00	0,00	0,00	0,00
6994	0,00	0,00	6 538,51	1 645,38	4 893,13	0,00
6995	0,00	0,00	0,00	0,00	0,00	0,00
6996	0,00	0,00	0,00	0,00	0,00	0,00
6997	0,00	0,00	0,00	0,00	0,00	0,00
6998	0,00	0,00	0,29	0,00	0,29	0,00
Р-сл 7						
7011	0,00	0,00	0,00	0,00	0,00	0,00
7012	0,00	0,00	0,00	0,00	0,00	0,00
7013	0,00	0,00	0,00	0,00	0,00	0,00
7014	0,00	0,00	0,00	0,00	0,00	0,00
7041	0,00	0,00	0,00	0,00	0,00	0,00
7042	0,00	0,00	0,00	0,00	0,00	0,00
7043	0,00	0,00	0,00	0,00	0,00	0,00
70	0,00	0,00	0,00	0,00	0,00	0,00
7051	0,00	0,00	0,00	0,00	0,00	0,00
7052	0,00	0,00	0,00	0,00	0,00	0,00
7090	0,00	0,00	0,00	0,00	0,00	0,00
7110	0,00	0,00	0,00	0,00	0,00	0,00
7111	0,00	0,00	0,00	0,00	0,00	0,00
7112	0,00	0,00	0,00	0,00	0,00	0,00
7113	0,00	0,00	0,00	0,00	0,00	0,00
7114	0,00	0,00	0,00	0,00	0,00	0,00
7115	0,00	0,00	0,00	0,00	0,00	0,00
7121	0,00	0,00	0,00	0,00	0,00	0,00
7122	0,00	0,00	0,00	0,00	0,00	0,00
7123	0,00	0,00	0,00	0,00	0,00	0,00
7124	0,00	0,00	0,00	0,00	0,00	0,00
7131	0,00	0,00	0,00	0,00	0,00	0,00
7132	0,00	0,00	0,00	0,00	0,00	0,00
7133	0,00	0,00	0,00	0,00	0,00	0,00
7140	0,00	0,00	0,00	0,00	0,00	0,00
7141	0,00	0,00	0,00	0,00	0,00	0,00
7142	0,00	0,00	0,00	0,00	0,00	0,00
71	0,00	0,00	0,00	0,00	0,00	0,00
7144	0,00	0,00	0,00	0,00	0,00	0,00
7145	0,00	0,00	0,00	0,00	0,00	0,00
7146	0,00	0,00	0,00	0,00	0,00	0,00
7147	0,00	0,00	0,00	0,00	0,00	0,00
7149	0,00	0,00	0,00	0,00	0,00	0,00
7151	0,00	0,00	0,00	0,00	0,00	0,00
7159	0,00	0,00	0,00	0,00	0,00	0,00
7161	0,00	0,00	0,00	0,00	0,00	0,00
7162	0,00	0,00	0,00	0,00	0,00	0,00
7163	0,00	0,00	0,00	0,00	0,00	0,00
7170	0,00	0,00	0,00	0,00	0,00	0,00
7171	0,00	0,00	0,00	0,00	0,00	0,00
7172	0,00	0,00	0,00	0,00	0,00	0,00
7173	0,00	0,00	0,00	0,00	0,00	0,00
7174	0,00	0,00	0,00	0,00	0,00	0,00
7175	0,00	0,00	0,00	0,00	0,00	0,00
7176	0,00	0,00	0,00	0,00	0,00	0,00
7177	0,00	0,00	0,00	0,00	0,00	0,00
7178	0,00	0,00	0,00	0,00	0,00	0,00
7179	0,00	0,00	0,00	0,00	0,00	0,00
7180	0,00	0,00	0,00	0,00	0,00	0,00
7181	0,00	0,00	0,00	0,00	0,00	0,00
7182	0,00	0,00	0,00	0,00	0,00	0,00

ЕБК код "Сметки за средства от ЕС"		"Сметки за средства от ЕС"		"Сметки за средства от ЕС"		
2100 НАЧАЛНО САЛДО		ОБОРОТИ ПРЕЗ ГОДИНАТА		КРАЙНО САЛДО		
с / ка	ДЕБИТ	КРЕДИТ	Дебитен оборот	Кредитен оборот	ДЕБИТ	КРЕДИТ
7189	0,00	0,00	0,00	0,00	0,00	0,00
7190	0,00	0,00	0,00	0,00	0,00	0,00
7191	0,00	0,00	0,00	0,00	0,00	0,00
7192	0,00	0,00	0,00	0,00	0,00	0,00
7198	0,00	0,00	0,00	0,00	0,00	0,00
7199	0,00	0,00	0,00	0,00	0,00	0,00
7200	0,00	0,00	0,00	0,00	0,00	0,00
7211	0,00	0,00	0,00	0,00	0,00	0,00
7212	0,00	0,00	0,00	0,00	0,00	0,00
7215	0,00	0,00	0,00	0,00	0,00	0,00
7216	0,00	0,00	0,00	0,00	0,00	0,00
7217	0,00	0,00	0,00	0,00	0,00	0,00
7218	0,00	0,00	0,00	0,00	0,00	0,00
7219	0,00	0,00	0,00	0,00	0,00	0,00
7220	0,00	0,00	0,00	0,00	0,00	0,00
7221	0,00	0,00	0,00	0,00	0,00	0,00
7222	0,00	0,00	0,00	0,00	0,00	0,00
7223	0,00	0,00	0,00	0,00	0,00	0,00
7224	0,00	0,00	0,00	0,00	0,00	0,00
7226	0,00	0,00	0,00	0,00	0,00	0,00
7231	0,00	0,00	0,00	0,00	0,00	0,00
7232	0,00	0,00	0,00	0,00	0,00	0,00
7241	0,00	0,00	0,00	0,00	0,00	0,00
7242	0,00	0,00	0,00	0,00	0,00	0,00
7250	0,00	0,00	0,00	0,00	0,00	0,00
7251	0,00	0,00	0,00	0,00	0,00	0,00
7252	0,00	0,00	0,00	0,00	0,00	0,00
7258	0,00	0,00	0,00	0,00	0,00	0,00
7270	0,00	0,00	0,00	42 038,97	0,00	42 038,97
7271	0,00	0,00	0,00	0,00	0,00	0,00
7274	0,00	0,00	0,00	0,00	0,00	0,00
7275	0,00	0,00	0,00	0,00	0,00	0,00
7277	0,00	0,00	0,00	0,00	0,00	0,00
7278	0,00	0,00	0,00	0,00	0,00	0,00
7282	0,00	0,00	0,00	0,00	0,00	0,00
7289	0,00	0,00	0,00	0,00	0,00	0,00
7291	0,00	0,00	0,00	0,00	0,00	0,00
7292	0,00	0,00	0,00	0,00	0,00	0,00
7298	0,00	0,00	0,00	0,00	0,00	0,00
7313	0,00	0,00	0,00	0,00	0,00	0,00
7319	0,00	0,00	0,00	0,00	0,00	0,00
7381	0,00	0,00	0,00	0,00	0,00	0,00
7382	0,00	0,00	0,00	0,00	0,00	0,00
7383	0,00	0,00	0,00	0,00	0,00	0,00
7384	0,00	0,00	0,00	0,00	0,00	0,00
7385	0,00	0,00	0,00	0,00	0,00	0,00
7386	0,00	0,00	0,00	0,00	0,00	0,00
7387	0,00	0,00	0,00	0,00	0,00	0,00
7388	0,00	0,00	0,00	0,00	0,00	0,00
7391	0,00	0,00	0,00	0,00	0,00	0,00
7392	0,00	0,00	30,66	0,00	30,66	0,00
7400	0,00	0,00	0,00	0,00	0,00	0,00
7401	0,00	0,00	0,00	0,00	0,00	0,00
7402	0,00	0,00	(4 077 913,75)	0,00	(4 077 913,75)	0,00
7403	0,00	0,00	1 153 357,05	8 196 237,39	0,00	7 042 880,34
7404	0,00	0,00	0,00	0,00	0,00	0,00
7405	0,00	0,00	0,00	0,00	0,00	0,00
7406	0,00	0,00	0,00	0,00	0,00	0,00
7407	0,00	0,00	0,00	0,00	0,00	0,00
7408	0,00	0,00	0,00	0,00	0,00	0,00
7409	0,00	0,00	0,00	0,00	0,00	0,00
7411	0,00	0,00	0,00	17,48	0,00	17,48


ЕБК код		"Сметки за средства от ЕС"		"Сметки за средства от ЕС"		"Сметки за средства от ЕС"	
2100		НАЧАЛНО САЛДО		ОБОРОТИ ПРЕЗ ГОДИНАТА		КРАЙНО САЛДО	
с / ка	ДЕБИТ	КРЕДИТ	Дебитен оборот	Кредитен оборот	ДЕБИТ	КРЕДИТ	
9289	85 078,46	0,00	74 659 678,17	148 104 776,08	992 039 980,55	0,00	
9295	0,00	0,00	0,00	0,00	0,00	0,00	
9299	0,00	0,00	0,00	0,00	0,00	0,00	
9800	0,00	0,00	123 100 642,39	0,00	123 100 642,39	0,00	
9801	0,00	0,00	9 571 949,03	0,00	9 571 949,03	0,00	
9803	0,00	0,00	0,00	310 533 377,60	0,00	310 533 377,60	
9804	0,00	0,00	471 829,17	6 115 848,24	466 170,77	6 110 189,84	
9805	0,00	0,00	0,00	0,00	0,00	0,00	
9806	0,00	0,00	0,00	0,00	0,00	0,00	
9808	0,00	0,00	15 588 676,88	8 851 267,47	6 737 409,41	0,00	
9809	0,00	0,00	0,00	2 802 961,52	0,00	2 802 961,52	
9860	0,00	0,00	0,00	311 581 491,09	0,00	311 581 491,09	
9909	0,00	0,00	0,00	0,00	0,00	0,00	
9911	0,00	0,00	0,00	0,00	0,00	0,00	
9912	0,00	0,00	0,00	0,00	0,00	0,00	
9913	0,00	0,00	0,00	0,00	0,00	0,00	
9914	0,00	0,00	0,00	0,00	0,00	0,00	
9915	0,00	0,00	0,00	0,00	0,00	0,00	
9916	0,00	0,00	0,00	0,00	0,00	0,00	
9917	0,00	0,00	0,00	0,00	0,00	0,00	
9919	0,00	0,00	0,00	0,00	0,00	0,00	
9921	0,00	0,00	0,00	0,00	0,00	0,00	
9922	0,00	0,00	0,00	0,00	0,00	0,00	
9923	0,00	0,00	0,00	0,00	0,00	0,00	
9924	0,00	0,00	0,00	0,00	0,00	0,00	
9925	0,00	0,00	0,00	0,00	0,00	0,00	
9926	0,00	0,00	0,00	0,00	0,00	0,00	
9928	0,00	0,00	0,00	0,00	0,00	0,00	
9929	0,00	0,00	0,00	0,00	0,00	0,00	
9940	0,00	0,00	98 687,51	14 849 690,70	0,00	14 751 003,19	
9941	0,00	0,00	0,00	57 887 102,39	0,00	57 887 102,39	
9944	0,00	0,00	0,00	236 487 732,39	0,00	236 487 732,39	
9945	0,00	0,00	0,00	0,00	0,00	0,00	
9946	0,00	0,00	0,00	61 178,00	0,00	61 178,00	
9947	0,00	0,00	0,00	0,00	0,00	0,00	
9948	0,00	0,00	0,00	0,00	0,00	0,00	
9949	0,00	0,00	0,00	5 040 149,64	0,00	5 040 149,64	
9978	71 426,55	0,00	124 902 787,23	155 601 713,87	23 072 499,91	0,00	
9979	0,00	0,00	0,00	0,00	0,00	0,00	
9989	13 478,80	1 218 404 972,31	316 788 309,98	242 944 551,97	0,00	1 144 561 214,30	
9	18 451,11	1 892 518 451,11	1 653 203 496,94	1 653 203 496,94	2 584 359 521,40	2 584 359 521,40	
Общо	85 077,75	2 016 335 077,75	2 492 231 986,89	2 492 231 986,89	3 012 666 082,19	3 012 666 082,19	

ЕБК код	"Други сметки и дейности"		"Други сметки и дейности"		"Други сметки и дейности"	
	НАЧАЛНО САЛДО		ОБОРОТИ ПРЕЗ ГОДИНАТА		КРАЙНО САЛДО	
с / ка	ДЕБИТ	КРЕДИТ	Дебитен оборот	Кредитен оборот	ДЕБИТ	КРЕДИТ
I - 9	12 436,97	11 743 512 436,97	6 005 469 288,23	6 005 469 288,23	11 907 228 425,36	11 907 228 425,36
1001	98 739,71	6 200 644 314,87			0,00	6 198 745 575,16
1101	83 169,74	2 103 605 397,35			0,00	974 022 227,61
1201		X	X	X	X	X
1511		X	X	X	X	X
1517		X	X	X	X	X
1521		X	X	X	X	X
1523		X	X	X	X	X
1527		X	X	X	X	X
1581		X	X	X	X	X
1587		X	X	X	X	X
1591		X	X	X	X	X
1593		X	X	X	X	X
1621		X	X	X	X	X
1623		X	X	X	X	X
1625		X	X	X	X	X
1651		X	X	X	X	X
1652		X	X	X	X	X
1654		X	X	X	X	X
1655		X	X	X	X	X
1658		X	X	X	X	X
1661		X	X	X	X	X
1663		X	X	X	X	X
1664		X	X	X	X	X
1666		X	X	X	X	X
1667		X	X	X	X	X
1669		X	X	X	X	X
1681		X	X	X	X	X
1685		X	X	X	X	X
1686		X	X	X	X	X
1688		X	X	X	X	X
1689		X	X	X	X	X
1701		X	X	X	X	X
1702		X	X	X	X	X
1707		X	X	X	X	X
1708		X	X	X	X	X
1911		X	X	X	X	X
1912		X	X	X	X	X
1913		X	X	X	X	X
1917		X	X	X	X	X
1918		X	X	X	X	X
1921		X	X	X	X	X
1922		X	X	X	X	X
1923		X	X	X	X	X
1924		X	X	X	X	X
1927		X	X	X	X	X
1928		X	X	X	X	X
1991		X	X	X	X	X
1992		X	X	X	X	X
1993		X	X	X	X	X
1994		X	X	X	X	X
1995		X	X	X	X	X
1996		X	X	X	X	X
1997		X	X	X	X	X
1998		X	X	X	X	X
P-ел 2						
2010		X			0,00	X
2020		X			0,00	X
2031		X			0,00	X
2032		X			0,00	X
2038		X			0,00	X
2039		X			0,00	X

"Други сметки и дейности"		"Други сметки и дейности"		"Други сметки и дейности"		
2100 АЧАЛНО САЛДО		ОБОРОТИ ПРЕЗ ГОДИНАТА		КРАЙНО САЛДО		
с / ка	ДЕБИТ	КРЕДИТ	Дебитен оборот	Кредитен оборот	ДЕБИТ	КРЕДИТ
2041		x			0,00	x
2049		x			0,00	x
2051		x			0,00	x
2059		x			0,00	x
2060		x			0,00	x
2071	61 558,67	x	799 877 903,89	269 024 106,12	1 166 115 356,44	x
2079		x			0,00	x
2091		x			0,00	x
2099	43 490,70	x			343 490,70	x
2101		x			0,00	x
2102		x			0,00	x
2107		x			0,00	x
2109		x			0,00	x
2201	76 254,46	x	911 079,71	1 222 336,70	16 664 997,47	x
2202	27 032,17	x	392 782 062,90	237 665 227,09	8 317 843 867,98	x
2203		x			0,00	x
2204	22 545,69	x			22 545,69	x
2412		x	x	x	x	0,00
2413		x	x	x	x	0,00
2414		x	x	x	x	0,00
2416		x	x	x	x	0,00
2417		1 692 489 409,43	9 082 028,53	605 199 688,18	x	2 288 607 069,08
2419		15 266,20		7 633,13	x	22 899,33
2420		x	x	x	x	0,00
Р-сл 3						
3010		x			0,00	x
3020		x			0,00	x
3030		x			0,00	x
3040		x			0,00	x
3100		x			0,00	x
3210		x			0,00	x
3220		x			0,00	x
3310		x			0,00	x
3320		x			0,00	x
3330		x			0,00	x
Р-сл 4						
4010					x	0,00
4020		x			0,00	0,00
4030					x	0,00
4050					0,00	0,00
4052		x			x	0,00
4057					0,00	0,00
4058					0,00	0,00
4071					x	0,00
4072		x			0,00	x
4110		x			0,00	x
4120					x	0,00
4130		x			0,00	x
4140					x	0,00
4211					x	0,00
4213		x			0,00	x
4222					x	0,00
4224		x			0,00	x
4230					x	0,00
4241					x	0,00
4243		x			0,00	x
4252					x	0,00
4254		x			0,00	x
4261		x			0,00	x
4262		x			0,00	x
4271					x	0,00
4272					x	0,00



"Други сметки и дейности"		"Други сметки и дейности"		"Други сметки и дейности"		
НАЧАЛНО САЛДО		ОБОРОТИ ПРЕЗ ГОДИНАТА		КРАЙНО САЛДО		
с / ка	ДЕБИТ	КРЕДИТ	Дебитен оборот	Кредитен оборот	ДЕБИТ	КРЕДИТ
4279		x			0,00	x
4281					x	0,00
4282					x	0,00
4287		x			0,00	x
4288		x			0,00	x
4291					x	0,00
4299		x			0,00	x
4301		x			0,00	x
4303		x			0,00	x
4311					x	0,00
4313					x	0,00
4321		x			0,00	x
4322		x			0,00	x
4327		x			0,00	x
4328		x			0,00	x
4331		x			0,00	x
4332		x			0,00	x
4351		x			0,00	x
4352		x			0,00	x
4360					0,00	0,00
4372		x			0,00	x
4373		x			0,00	x
4374		x			0,00	x
4375		x			0,00	x
4376		x			0,00	x
4379		x			0,00	x
4381		x			0,00	x
4382		x			0,00	x
4383		x			0,00	x
4384		x			0,00	x
4385		x			0,00	x
4393					x	0,00
4397					x	0,00
4398					x	0,00
4500			883 366 696,39	883 366 696,39	0,00	0,00
4501		x	x	x	x	x
4502		1 481 893 599,18	883 366 696,39		0,00	598 526 902,79
4503					0,00	0,00
4510					0,00	0,00
4512					0,00	0,00
4518					0,00	0,00
4520					x	0,00
4522		x			0,00	x
4523					x	0,00
4544					x	0,00
4545		x			0,00	x
4547		x			0,00	x
4548					x	0,00
4555					0,00	0,00
4556					0,00	0,00
4557					0,00	0,00
4558					0,00	0,00
4560					x	0,00
4567		x			0,00	x
4568					x	0,00
4598					x	0,00
4599					0,00	0,00
4611					0,00	0,00
4612					0,00	0,00
4614					0,00	0,00
4615					0,00	0,00
4622					0,00	0,00



ЕБК код	"Сметки и дейности"		"Други сметки и дейности"		"Други сметки и дейности"	
	НАЧАЛНО САЛДО		ОБОРОТИ ПРЕЗ ГОДИНАТА		КРАЙНО САЛДО	
с / ка	ДЕБИТ	КРЕДИТ	Дебитен оборот	Кредитен оборот	ДЕБИТ	КРЕДИТ
4624					0,00	0,00
4625					0,00	0,00
4630					0,00	0,00
4651					0,00	0,00
4655					0,00	0,00
4659			102 443,67	102 759,16	0,00	315,49
4671					0,00	0,00
4672					0,00	0,00
4674					0,00	0,00
4675					0,00	0,00
4679					0,00	0,00
4682					0,00	0,00
4684					0,00	0,00
4685					0,00	0,00
4691	43 899,38	x			43 899,38	x
4692					x	0,00
4693		x			0,00	x
4694					x	0,00
4695		x			0,00	x
4696					x	0,00
48			52 038 476,43	57 054 284,00	x	5 015 807,57
4831		264 864 449,94	215 094 810,58	1 008 284 995,17	x	1 058 054 634,53
4832					x	0,00
4835					x	0,00
4841		x			0,00	x
4843		x			0,00	x
4844		x			0,00	x
4845					x	0,00
4847					x	0,00
4848					x	0,00
4851					x	0,00
4852		x			0,00	x
4853					x	0,00
4854					x	0,00
4857		x			0,00	x
4858		x			0,00	x
4861					x	0,00
4862					x	0,00
4863					x	0,00
4864					x	0,00
48		x			0,00	x
4866		x			0,00	x
4867		x			0,00	x
4868		x			0,00	x
4871		x			0,00	x
4872		x			0,00	x
4877					x	0,00
4878					x	0,00
4885		x	102 759,16	102 443,67	315,49	x
4886		x			0,00	x
4887	21 901,45	x			21 901,45	x
4888		x			0,00	x
4895					x	0,00
4896					x	0,00
4897					x	0,00
4898					x	0,00
4911					x	0,00
4915					x	0,00
4916					x	0,00
4917					x	0,00
4918					x	0,00
4940					x	0,00
4951		x	x	x	x	0,00
4955		x	x	x	x	0,00



ЕБК код		"Други сметки и дейности"		"Други сметки и дейности"		
2100		ОБОРОТИ ПРЕЗ ГОДИНАТА		КРАЙНО САЛДО		
с / ка	ДЕБИТ	КРЕДИТ	Дебитен оборот	Кредитен оборот	ДЕБИТ	КРЕДИТ
4956		x	x	x	x	0,00
4957		x	x	x	x	0,00
4960					0,00	0,00
4961					0,00	0,00
4962					0,00	0,00
4970					0,00	0,00
4971					0,00	0,00
4972					0,00	0,00
4973					0,00	0,00
4974					0,00	0,00
4975					0,00	0,00
4976					0,00	0,00
4978	24 681,10		(11 749 427,78)		38 175 253,32	0,00
4979					0,00	0,00
4980		x			0,00	x
4989					x	0,00
Р-сл 5						
5000		x	x	x	0,00	x
5001		x			0,00	x
5002		x			0,00	x
5003		x	x	x	0,00	x
5006		x	x	x	0,00	x
5007		x			0,00	x
5008		x			0,00	x
5009		x	x	x	0,00	x
5011		x	373,15	373,15	0,00	x
5012		x			0,00	x
5013	09 163,90	x	1 954 517 722,39	2 039 678 219,62	1 661 548 666,67	x
5014		x			0,00	x
5015		x			0,00	x
5016		x			0,00	x
5017		x			0,00	x
5018		x			0,00	x
5022		x			0,00	x
5024		x			0,00	x
5026		x			0,00	x
5028		x			0,00	x
5071		x			0,00	x
5073		x			0,00	x
5078		x			0,00	x
5081		x			0,00	x
5082		x			0,00	x
5091		x			0,00	x
5092		x			0,00	x
5111		x			0,00	x
5112		x			0,00	x
5113		x			0,00	x
5114		x			0,00	x
5121		x			0,00	x
5122		x			0,00	x
5123		x			0,00	x
5124		x			0,00	x
5131		x			0,00	x
5139					0,00	0,00
5141		x			0,00	x
5142		x			0,00	x
5143		x			0,00	x
5144		x			0,00	x
5145					0,00	0,00
5146					0,00	0,00
5147					0,00	0,00
5148					0,00	0,00
5181		x			0,00	x
5184		x			0,00	x



ЕБК код	"Сметки и дейности"		"Други сметки и дейности"		"Други сметки и дейности"	
	ДЕБИТ	КРЕДИТ	Дебитен оборот	Кредитен оборот	ДЕБИТ	КРЕДИТ
2100	НАЧАЛНО САЛДО		ОБОРОТИ ПРЕЗ ГОДИНАТА		КРАЙНО САЛДО	
с / ка	ДЕБИТ	КРЕДИТ	Дебитен оборот	Кредитен оборот	ДЕБИТ	КРЕДИТ
5186		x			0,00	x
5188		x			0,00	x
5189		x			0,00	x
5191		x			0,00	x
5192					x	0,00
5197		x			0,00	x
5198		x			0,00	x
5211		x			0,00	x
5213		x			0,00	x
5215		x			0,00	x
5217		x			0,00	x
5221					0,00	0,00
5223					0,00	0,00
5231		x			0,00	x
5235		x			0,00	x
5311		x			0,00	x
5312		x			0,00	x
5313		x			0,00	x
5314		x			0,00	x
5315		x			0,00	x
5317		x			0,00	x
5318		x			0,00	x
5319		x			0,00	x
5321		x			0,00	x
5322		x			0,00	x
5323		x			0,00	x
5381		x			0,00	x
5382		x			0,00	x
5383		x			0,00	x
5384		x			0,00	x
5391					x	0,00
5392					x	0,00
5393					x	0,00
5398					x	0,00
5811		x			0,00	x
5812		x			0,00	x
5814		x			0,00	x
5815		x			0,00	x
5817		x			0,00	x
5823		x			0,00	x
5826		x			0,00	x
5829		x			0,00	x
5881		x			0,00	x
5882		x			0,00	x
5889		x			0,00	x
5891					x	0,00
5892					x	0,00
5894					x	0,00
Р-ел 6						
6010		x			0,00	0,00
6011		x			0,00	0,00
6012		x			0,00	0,00
6013		x			0,00	0,00
6014		x			0,00	0,00
6015		x			0,00	0,00
6016		x			0,00	0,00
6017		x			0,00	0,00
6018		x			0,00	0,00
6019		x			0,00	0,00
6021		x			0,00	0,00
6022		x			0,00	0,00
6023		x			0,00	0,00

"Други сметки и дейности"		"Други сметки и дейности"		"Други сметки и дейности"	
НАЧАЛНО САЛДО		ОБОРОТИ ПРЕЗ ГОДИНАТА		КРАЙНО САЛДО	
с / ка	КРЕДИТ	Дебитен оборот	Кредитен оборот	ДЕБИТ	КРЕДИТ
6025	x			0,00	0,00
6026	x			0,00	0,00
6027	x			0,00	0,00
6028	x			0,00	0,00
6029	x			0,00	0,00
6030	x	x	x	0,00	0,00
6032	x	x	x	0,00	0,00
6033	x	x	x	0,00	0,00
6034	x	x	x	0,00	0,00
6035	x	x	x	0,00	0,00
6036	x	x	x	0,00	0,00
6037	x	598 200 970,41	212 365,92	597 988 604,49	0,00
6039	x	7 633,13		7 633,13	0,00
6041	x			0,00	0,00
6042	x			0,00	0,00
6043	x			0,00	0,00
6044	x			0,00	0,00
6046	x			0,00	0,00
6047	x			0,00	x
6048	x			x	0,00
6051	x			0,00	0,00
6052	x			0,00	0,00
6054	x			0,00	0,00
6055	x			0,00	0,00
6056	x			0,00	0,00
6058	x			0,00	0,00
6059	x			0,00	0,00
6061	x			0,00	0,00
6062	x			0,00	0,00
6063	x			0,00	0,00
6064	x			0,00	0,00
6065	x			0,00	0,00
6067	x			0,00	0,00
6068	x			0,00	0,00
6069	x			0,00	0,00
6071	x			0,00	0,00
6072	x			0,00	0,00
6073	x			0,00	0,00
6074	x			0,00	0,00
6076	x	x	x	0,00	0,00
6077	x	x	x	0,00	0,00
6078	x	x	x	0,00	0,00
6079	x	x	x	0,00	0,00
6080	x		(11 749 427,78)	0,00	(11 749 427,78)
6081	x			0,00	0,00
6082	x			0,00	0,00
6087	x			0,00	0,00
6089	x			0,00	0,00
6090	x			0,00	0,00
6091	x			0,00	0,00
6092	x			0,00	0,00
6093	x			0,00	0,00
6094	x			0,00	0,00
6095	x			0,00	0,00
6096	x			0,00	0,00
6098	x			0,00	0,00
6099	x			0,00	0,00
6111	x			0,00	0,00
6112	x			0,00	0,00
6113	x			0,00	0,00
6114	x			0,00	0,00
6115	x			0,00	0,00

ЕБК код	"Други сметки и дейности"		"Други сметки и дейности"		"Други сметки и дейности"	
	НАЧАЛНО САЛДО		ОБОРОТИ ПРЕЗ ГОДИНАТА		КРАЙНО САЛДО	
с / ка	ДЕБИТ	КРЕДИТ	Дебитен оборот	Кредитен оборот	ДЕБИТ	КРЕДИТ
2100						
6131		X			0,00	0,00
6132		X			0,00	0,00
6133		X			0,00	0,00
6140		X			0,00	0,00
6141		X			0,00	0,00
6142		X			0,00	0,00
6143		X			0,00	0,00
6144		X			0,00	0,00
6145		X			0,00	0,00
6146		X			0,00	0,00
6147		X			0,00	0,00
6149		X			0,00	0,00
6151		X			0,00	0,00
6159		X			0,00	0,00
6161		X			0,00	0,00
6162		X			0,00	0,00
6163		X			0,00	0,00
6201		X			0,00	0,00
6202		X			0,00	0,00
6203		X			0,00	0,00
6204		X			0,00	0,00
6211		X			0,00	0,00
6218		X			0,00	0,00
6221		X			0,00	0,00
6224		X			0,00	0,00
6225		X			0,00	0,00
6226		X			0,00	0,00
6227		X			0,00	0,00
6229		X			0,00	0,00
6231		X			0,00	0,00
6232		X			0,00	0,00
6241		X			0,00	0,00
6242		X			0,00	0,00
6270		X			0,00	0,00
6271		X			0,00	0,00
6272		X			0,00	0,00
6273		X			0,00	0,00
6274		X			0,00	0,00
6275		X			0,00	0,00
6276		X			0,00	0,00
6277		X			0,00	0,00
6278		X			0,00	0,00
6279		X			0,00	0,00
6281		X			0,00	0,00
6282		X			0,00	0,00
6291		X			0,00	0,00
6292		X			0,00	0,00
6298		X			0,00	0,00
6401		X			0,00	0,00
6402		X			0,00	0,00
6411		X			0,00	0,00
6412		X			0,00	0,00
6421		X			0,00	0,00
6422		X			0,00	0,00
6423		X			0,00	0,00
6424		X			0,00	0,00
6425		X			0,00	0,00
6426		X			0,00	0,00
6427		X			0,00	0,00
6428		X			0,00	0,00
6430		X			0,00	0,00
6437		X			0,00	0,00
6438		X			0,00	0,00
6440		X			0,00	0,00

ЕБК код		"Други сметки и дейности"		"Други сметки и дейности"	
2100		НАЧАЛНО САЛДО		ОБОРОТИ ПРЕЗ ГОДИНАТА	
с / ка		КРЕДИТ		КРАЙНО САЛДО	
ИТ		КРЕДИТ		ДЕБИТ	
				КРЕДИТ	
6441		x		0,00	0,00
6442		x		0,00	0,00
6443		x		0,00	0,00
6444		x		0,00	0,00
6445		x		0,00	0,00
6446		x		0,00	0,00
6447		x		0,00	0,00
6448		x		0,00	0,00
6449		x		0,00	0,00
6451		x		0,00	0,00
6453		x		0,00	0,00
6454		x		0,00	0,00
6455		x		0,00	0,00
6457		x		0,00	0,00
6458		x		0,00	0,00
6460		x		0,00	0,00
6461		x		0,00	0,00
6462		x		0,00	0,00
6463		x		0,00	0,00
6464		x		0,00	0,00
6466		x		0,00	0,00
6467		x		0,00	0,00
6468		x		0,00	0,00
6469		x		0,00	0,00
6471		x		0,00	0,00
6473		x		0,00	0,00
6475		x		0,00	0,00
6477		x		0,00	0,00
6479		x		0,00	0,00
6480		x		0,00	0,00
6481		x		0,00	0,00
6483		x		0,00	0,00
6485		x		0,00	0,00
6487		x		0,00	0,00
6489		x		0,00	0,00
6491		x		0,00	0,00
6493		x		0,00	0,00
6495		x		0,00	0,00
6497		x		0,00	0,00
6501		x		x	0,00
6502		x		x	0,00
6503		x		x	0,00
6504		x		x	0,00
6506		x		x	x
6507		x		x	0,00
6508		x		x	0,00
6711		x		0,00	x
6713		x		0,00	x
6717		x		0,00	x
6721		x		x	0,00
6723		x		x	0,00
6727		x		x	0,00
6791		x		0,00	x
6799		x		x	0,00
6901		x		0,00	0,00
6902		x		0,00	0,00
6903		x		0,00	0,00
6904		x		0,00	0,00
6905		x		0,00	0,00
6906		x		0,00	0,00
6910		x		0,00	0,00
6911		x		0,00	0,00

ЕБК код	"Други сметки и дейности"		"Други сметки и дейности"		"Други сметки и дейности"	
	НАЧАЛНО САЛДО		ОБОРОТИ ПРЕЗ ГОДИНАТА		КРАЙНО САЛДО	
с / ка	ДЕБИТ	КРЕДИТ	Дебитен оборот	Кредитен оборот	ДЕБИТ	КРЕДИТ
2100						
6912		x			0,00	0,00
6915		x			0,00	0,00
6916		x			0,00	0,00
6917		x			0,00	0,00
6918		x			0,00	0,00
6992		x	14 952 501,98		14 952 501,98	0,00
6993		x			0,00	0,00
6994		x			0,00	0,00
6995		x			0,00	0,00
6996		x			0,00	0,00
6997		x			0,00	0,00
6998		x			0,00	0,00
Р-сл 7						
7011		x			0,00	0,00
7012		x			0,00	0,00
7013		x			0,00	x
7014		x			0,00	0,00
7041		x			0,00	0,00
7042		x			0,00	0,00
7043		x			0,00	x
7051		x			0,00	0,00
7052		x			0,00	0,00
7090		x			0,00	0,00
7110		x			0,00	0,00
7111		x			0,00	0,00
7112		x			0,00	0,00
7113		x			0,00	0,00
7114		x			0,00	0,00
7115		x			0,00	0,00
7121		x			0,00	0,00
7122		x			0,00	0,00
7123		x			0,00	0,00
7124		x			0,00	0,00
7131		x			0,00	0,00
7132		x			0,00	0,00
7133		x			0,00	0,00
7140		x			0,00	0,00
7141		x			0,00	0,00
7142		x			0,00	0,00
7143		x			0,00	0,00
7144		x			0,00	0,00
7145		x			0,00	0,00
7146		x			0,00	0,00
7147		x			0,00	0,00
7149		x			0,00	0,00
7151		x			0,00	0,00
7159		x			0,00	0,00
7161		x			0,00	0,00
7162		x			0,00	0,00
7163		x			0,00	0,00
7170		x	x	x	0,00	0,00
7171		x			0,00	0,00
7172		x			0,00	0,00
7173		x			0,00	0,00
7174		x			0,00	0,00
7175		x			0,00	0,00
7176		x			0,00	0,00
7177		x			0,00	0,00
7178		x			0,00	0,00
7179		x			0,00	0,00
7180		x			0,00	0,00
7181		x			0,00	0,00
7182		x			0,00	0,00

ЕБК код	"Други сметки и дейности"		"Други сметки и дейности"		"Други сметки и дейности"	
	НАЧАЛНО САЛДО		ОБОРОТИ ПРЕЗ ГОДИНАТА		КРАЙНО САЛДО	
с / ка	ДЕБИТ	КРЕДИТ	Дебитен оборот	Кредитен оборот	ДЕБИТ	КРЕДИТ
2100						
7189		x			0,00	0,00
7190		x			0,00	0,00
7191		x			0,00	0,00
7192		x			0,00	0,00
7198		x			0,00	0,00
7199		x			0,00	0,00
7200		x			0,00	0,00
7211		x			0,00	0,00
7212		x			0,00	0,00
7215		x			0,00	0,00
7216		x			0,00	0,00
7217		x			0,00	0,00
7218		x			0,00	0,00
7219		x			0,00	0,00
7220		x	x	x	0,00	0,00
7221		x			0,00	0,00
7222		x			0,00	0,00
7223		x			0,00	0,00
7224		x			0,00	0,00
7226		x			0,00	0,00
7231		x			0,00	0,00
7232		x			0,00	0,00
7241		x			0,00	0,00
7242		x			0,00	0,00
7250		x			0,00	0,00
7251		x			0,00	0,00
7252		x			0,00	0,00
7258		x			0,00	0,00
7270		x			0,00	0,00
7271		x			0,00	0,00
7274		x			0,00	0,00
7275		x			0,00	0,00
7277		x			0,00	0,00
7278		x			0,00	0,00
7282		x			0,00	0,00
7289		x			0,00	0,00
7291		x			0,00	0,00
7292		x			0,00	0,00
7298		x			0,00	0,00
7313		x			0,00	0,00
7319		x			0,00	0,00
7381		x			0,00	0,00
7382		x			0,00	0,00
7383		x			0,00	0,00
7384		x			0,00	0,00
7385		x			0,00	0,00
7386		x			0,00	0,00
7387		x			0,00	0,00
7388		x			0,00	0,00
7391		x			0,00	0,00
7392		x			0,00	0,00
7400		x			0,00	0,00
7401		x			0,00	0,00
7402		x			0,00	0,00
7403		x			0,00	0,00
7404		x			0,00	0,00
7405		x			0,00	0,00
7406		x			0,00	0,00
7407		x			0,00	0,00
7408		x			0,00	0,00
7409		x			0,00	0,00
7410		x			0,00	0,00

"Други сметки и дейности"		"Други сметки и дейности"		"Други сметки и дейности"		
НАЧАЛНО САЛДО		ОБОРОТИ ПРЕЗ ГОДИНАТА		КРАЙНО САЛДО		
с / ка	ДЕБИТ	КРЕДИТ	Дебитен оборот	Кредитен оборот	ДЕБИТ	КРЕДИТ
7412		x			0,00	0,00
7413		x			0,00	0,00
7414		x			0,00	0,00
7419		x			0,00	0,00
7450		x			0,00	0,00
7471		x			0,00	0,00
7472		x			0,00	0,00
7473		x			0,00	0,00
7474		x			0,00	0,00
7481		x			0,00	0,00
7482		x			0,00	0,00
7483		x			0,00	0,00
7484		x			0,00	0,00
7485		x			0,00	0,00
7486		x			0,00	0,00
7487		x			0,00	0,00
7488		x			0,00	0,00
7491		x			0,00	0,00
7492		x			0,00	0,00
7493		x			0,00	0,00
7499		x			0,00	0,00
7500		x			0,00	0,00
7501		x			0,00	0,00
7502		x			0,00	0,00
7511		x			0,00	0,00
7519		x			0,00	0,00
7522		x			0,00	0,00
7524		x			0,00	0,00
7525		x			0,00	0,00
7532		x			0,00	0,00
7534		x			0,00	0,00
7535		x			0,00	0,00
7582		x	851,81	851,81	0,00	0,00
7584		x			0,00	0,00
7585		x			0,00	0,00
7591		x		36 078,79	0,00	36 078,79
7595		x		41 287,37	0,00	41 287,37
7596		x		16 201,54	0,00	16 201,54
7597		x		9 191,46	0,00	9 191,46
7599		x	102 759,16		102 759,16	0,00
7600		x	231 720,87	231 720,87	0,00	0,00
7601		x	x	x	0,00	0,00
7602		x	66 488,66	207,00	66 281,66	0,00
7603		x			0,00	0,00
7609		x	118 912 188,08	913 688 905,58	0,00	794 776 717,50
7612		x	73 437 066,86	48 538,92	73 388 527,94	0,00
7613		x			0,00	0,00
7614		x			0,00	0,00
7615		x			0,00	0,00
7617		x			0,00	0,00
7618		x			0,00	0,00
7642		x	17 203 840,90	75 927,90	17 127 913,00	0,00
7643		x			0,00	0,00
7644		x			0,00	0,00
7645		x			0,00	0,00
7647		x			0,00	0,00
7648		x			0,00	0,00
7652		x			0,00	0,00
7653		x			0,00	0,00
7654		x			0,00	0,00
7655		x			0,00	0,00
7657		x			0,00	0,00



ЕБК код "Други сметки и дейности"		"Други сметки и дейности"		"Други сметки и дейности"		
2100 НАЧАЛНО САЛДО		ОБОРОТИ ПРЕЗ ГОДИНАТА		КРАЙНО САЛДО		
с / ка	ДЕБИТ	КРЕДИТ	Дебитен оборот	Кредитен оборот	ДЕБИТ	КРЕДИТ
7658		x			0,00	0,00
7672		x			0,00	0,00
7673		x			0,00	0,00
7674		x			0,00	0,00
7675		x			0,00	0,00
7677		x			0,00	0,00
7678		x			0,00	0,00
7682		x			0,00	0,00
7684		x			0,00	0,00
7685		x			0,00	0,00
7689		x			0,00	0,00
7692		x			0,00	0,00
7693		x			0,00	0,00
7694		x			0,00	0,00
7695		x			0,00	0,00
7697		x			0,00	0,00
7698		x			0,00	0,00
7699		x			0,00	0,00
7801		x	2 856 010,66	45 731,55	2 810 279,11	0,00
7802		x	3 630,30		3 630,30	0,00
7804		x			0,00	0,00
7807		x			0,00	0,00
7808		x			0,00	0,00
7901		x			0,00	0,00
7902		x			0,00	0,00
7903		x			0,00	0,00
7904		x			0,00	0,00
7905		x			0,00	0,00
7906		x			0,00	0,00
7911		x		64 984,40	0,00	64 984,40
7912		x			0,00	0,00
7915		x			0,00	0,00
7916		x			0,00	0,00
7917		x			0,00	0,00
7918		x			0,00	0,00
7922		x			0,00	0,00
7923		x			0,00	0,00
7924		x			0,00	0,00
7925		x			0,00	0,00
7992		x		1 037 960,52	0,00	1 037 960,52
7993		x			0,00	0,00
7994		x			0,00	0,00
7995		x			0,00	0,00
7996		x			0,00	0,00
7997		x			0,00	0,00
7998		x			0,00	0,00
1-7	12 436,97	11 743 512 436,97	6 005 469 288,23	6 005 469 288,23	11 907 228 425,36	11 907 228 425,36
Р-ел 9						
9110		x			0,00	x
9120		x			0,00	x
9130		x			0,00	x
9200					x	0,00
9208					x	0,00
9211		x			0,00	x
9212		x			0,00	x
9214		x			0,00	x
9215		x			0,00	x
9216		x			0,00	x
9221					x	0,00
9222					x	0,00
9231					x	0,00
9233					x	0,00



ЕБК код	"Други сметки и дейности"		"Други сметки и дейности"		"Други сметки и дейности"	
	НАЧАЛНО САЛДО		ОБОРОТИ ПРЕЗ ГОДИНАТА		КРАЙНО САЛДО	
с / ка	ДЕБИТ	КРЕДИТ	Дебитен оборот	Кредитен оборот	ДЕБИТ	КРЕДИТ
9289		x			0,00	x
9295		x	x	x	x	x
9299					x	0,00
9800		x			0,00	0,00
9801		x			0,00	0,00
9803		x			0,00	0,00
9804		x			0,00	0,00
9805		x			0,00	0,00
9806		x			0,00	0,00
9808		x			0,00	0,00
9809		x			0,00	0,00
9860		x			0,00	0,00
9909		x			0,00	x
9911		x			0,00	x
9912		x			0,00	x
9913		x			0,00	x
9914		x			0,00	x
9915		x			0,00	x
9916		x			0,00	x
9917		x			0,00	x
9919		x			0,00	x
9921					x	0,00
9922					x	0,00
9923					x	0,00
9924					x	0,00
9925					x	0,00
9926					x	0,00
9928					x	0,00
9929					x	0,00
9940		x			0,00	0,00
9941		x			0,00	0,00
9944		x			0,00	0,00
9945		x			0,00	0,00
9946		x			0,00	0,00
9947		x			0,00	0,00
9948		x			0,00	0,00
9949		x			0,00	0,00
9978		x			0,00	x
9979					x	0,00
9989		x			0,00	x
9	0,00	0,00	0,00	0,00	0,00	0,00
Общо	12 436,97	11 743 512 436,97	6 005 469 288,23	6 005 469 288,23	11 907 228 425,36	11 907 228 425,36



БЮДЖЕТНА КОДОВА СИСТЕМА	Организация	Министерство на регионалното развитие и благоустройството		
код от	код на организацията	АДРЕС	гр. София, ул. "Св. Св. Кирил и Методий" № 17-19	
ЕИК/БУ	831 661 386	e-mail	IZHristova@mrrm.government.bg	
КОД ПС	00	година	2020	Web адрес
БАЛАНС	Обор. ведомост	телефон:	02/9405435	Дата на изготвяне
				19.02.2021 г.

Отчетен период	Дефицит/излишък към	Дата	(данни от касовите отчети)
		31 декември 2020 г.	
1) Отчетен период	Дефицит/излишък по БЮДЖЕТА (дефицит "-" / излишък "+")		
2) Отчетен период	Дефицит/излишък по СМЕТКИТЕ ЗА СРЕДСТВАТА ОТ ЕС (дефицит "-" / излишък "+")		
в това число	2.1) СЕС - НФ-КСФ		
	2.2) СЕС - РА		
	2.3) СЕС - ДЕС		
	2.4) СЕС - ДМП		
3) Касов отчет	Излишък по СМЕТКИТЕ ЗА ЧУЖДИ СРЕДСТВА (дефицит "-" / излишък "+")		
ВСИЧКО	Дефицит/излишък, отчетен в БЮДЖЕТ, СЕС и Сметките за чужди средства		

Отчетени суми в левове
1 100 553 710,00
(26 857 140,00)
850 087,00
0,00
(27 707 227,00)
0,00
0,00
1 073 696 570,00

Въз основа на предоставените данни се попълват данни за показателя **V. БЮДЖЕТНО САЛДО** от тримесечните отчети за съответния период на първостепенните разпоредители с бюджет, ДВУ, БАН, организации по чл. 13, ал. 4 от ЗПФ и от Националния фонд.

При изготвянето се прилага някоя от финансово-правните форми или пък е отчетено нулево бюджетно салдо. **Застава се попълва числото нула** в съответната клетка!

Клетките в тази таблица не е попълнена (включително не е въведена стойност нула) стойности в дебитния и кредитния оборот на таблица 'TRIAL-BALANCE', съобщението "**Непопълнен ред в таблица 'Cash-deficit'!**" в тази таблица и баланса и ОПР във файла, който се представя в МФ.

При изготвянето не е необходимо да се попълва от подведомствените разпоредители с бюджет на голямата организация, тъй като информацията се съдържа в съответния сборен касов отчет, представен в МФ.



№	А. Провизии по вземания (без публични вземания)	I. ОТЧЕТНА ГРУПА БЮДЖЕТ		II. ОТЧЕТНА ГРУПА "ДРУГИ СМЕТКИ И ДЕЙНОСТИ"		IV. ВСИЧКО			
		Начален баланс (в лева)	Краен баланс (в лева)	Начален баланс (в лева)	Краен баланс (в лева)	Начален баланс (в лева)	Краен баланс (в лева)		
б	а	1	2	3	4	5	6	7	8
1061	I. Вземания от заеми - провизии по с/ки 539 и 589								
1062	1. Дългосрочни вземания по заеми	859 093,13	839 628,27					859 093,13	839 628,27
1060	2. Краткосрочни вземания по заеми							0,00	0,00
	Общо за I. - провизии по сметки 539 и 589:	859 093,13	839 628,27	0,00	0,00	0,00	0,00	859 093,13	839 628,27
1071	II. Други вземания - провизии по сметки 4911, 4915-4918								
1072	1. Публични вземания - данъци, вноски, такси, санкции и лихви								
1073	2. Вземания от клиенти	171 150,91	169 919,49					171 150,91	169 919,49
1074	3. Предоставени аванси	5 983 378,73	6 777 865,91					5 983 378,73	6 777 865,91
1075	4. Подотчетни лица	x	x					0,00	0,00
1076	5. Вземания по заеми между бюджетни предприятия	98 819,71	54 428,71	x	x			0,00	0,00
1070	6. Други вземания	6 253 349,35	7 002 214,11	0,00	0,00	0,00	0,00	98 819,71	54 428,71
	Общо за II. - провизии по сметки 4911, 4915-4918			0,00	0,00	0,00	0,00	6 253 349,35	7 002 214,11
1081	III. Други вземания - корективи по с/ки 4960, 4961 и 4962								
1082	1. Публични вземания - данъци, вноски, такси, санкции и лихви	202 232,74						202 232,74	0,00
1083	2. Вземания от клиенти	992,58	964,26					992,58	964,26
1084	3. Предоставени аванси		58,87					0,00	58,87
1085	4. Подотчетни лица	x	x					0,00	0,00
1086	5. Вземания по заеми между бюджетни предприятия							0,00	0,00
1080	6. Други вземания	203 225,32	1 023,13	x	x			0,00	0,00
	Общо за III. - корективи по с/ки 4960, 4961 и 4962			(29 278 021,39)	(33 114 029,92)			(29 278 021,39)	(33 114 029,92)
1200	Общо провизии и корективи за вземания (без публ. в-ия)	7 315 667,80	7 842 865,51	(29 278 021,39)	(33 114 029,92)	0,00	0,00	(21 962 353,59)	(25 271 164,41)

№	З	а	I. ОТЧЕТНА ГРУПА БЮДЖЕТ		ПОТЧЕТНА ГРУПА "СМЕТКИ ЗА СРЕДСТВА ОТ ЕВРОПЕЙСКИЯ СЪЮЗ"		III. ОТЧЕТНА ГРУПА "ДРУГИ СМЕТКИ И ЛЕЙНОСТИ"		IV. ВСИЧКО	
			Начален баланс (в лева)	Краен баланс (в лева)	Начален баланс (в лева)	Краен баланс (в лева)	Начален баланс (в лева)	Краен баланс (в лева)	Начален баланс (в лева)	Краен баланс (в лева)
б	6	7	1	2	3	4	5	6	7	8
Б. Корективи по сметки за дългосрочни пасиви и по текущ дял по дългосрочни пасиви										
I. Премии/отстъпки по емисии на дългоср. общ. ценни книжа (попълва се само от общини-емитенти на ОБЦК)										
1511										
1521										
1530				0,00	0,00					
II. Обратни изкупени дългосрочни общ. ценни книжа (попълва се само от общини, емитирали облигации !)										
2511										
2521										
2530				0,00	0,00					
III. Коректив на номинална стойност на задължения по финансов лизинг(сметки 1917 и 1918)										
3513										
3521										
3530				0,00	0,00					
IV. Коректив на номинална стойност на задължения и лихви по търговски кредит (сметки 1927 и 1928)										
3813										
3821										
3829										
3830				0,00	0,00					
V. Други задължения - коректив по сметка 4970										
3991										
3992										
3993										
3994										
3995										
3996										
3997										
3998										
3999										
3990										
Общо за V. - коректив по сметка 4970										
Общо за групи I, II, III, IV и V:										
4000										


Дата: 19.02.2021 г.

Главен счетоводител:

Ръководител:

Лилия Бюблява
(име и фамилия)


Тяна Аврамова
(име и фамилия)






ЕБК код 2100	към 31.12.2019 г.		"С Е С" към 31.12.2019 г.		"Д С Д" към 31.12.2019 г.	
	САЛДА с/ки гр. 10, 11 и р-л 6 и 7		КРАЙНИ САЛДА с/ки гр. 10, 11 и р-л 6 и 7		КРАЙНИ САЛДА с/ки гр. 10, 11 и р-л 6 и 7	
с / ка		КРЕДИТ	ДЕБИТ	КРЕДИТ	ДЕБИТ	КРЕДИТ I
6092						
6093	836,63	0,00	95 677,39	0,00		
6094	542,44	0,00	300 003,66	0,00		
6095	164,48	0,00				
6096						
6098	834,68	0,00				
6099						
6111						
6112						
6113						
6114						
6115						
6131						
6132						
6133						
6140						
6141						
6142						
6143						
6144						
6145						
6146						
6147						
6151						
6159						
6161						
6162						
6163						
6201	121,61	0,00				
6202						
6203	2 335,02	0,00	739,86	0,00		
6209	2 898,44	0,00				
6211						
6218						
6221						
6224						
6225						
6226						
6227	27 816,46	0,00				
6229						
6231						
6232						
6241						
6242						
6271						
6272	47 727,45	0,00				
6273						
6274						
6275						
6276	12,02	0,00				
6277	5 563,79	0,00				
6278						
6279						
6281						
6282						
6291	70,02	0,00				
6292						
6298						
6401						
6402						
6411						
6412						
6421						
6422						
6423						
6424						
6425						
6426						
6427	0,00	(97 483 807,90)				
6428						
6430						

ЕБК код	към 31.12.2019 г.		"СЕС" към 31.12.2019 г.		"ДСД" към 31.12.2019 г.	
	КРАЙНИ САЛДА с/ки гр. 10, 11 и р-л 6 и 7		КРАЙНИ САЛДА с/ки гр. 10, 11 и р-л 6 и 7		КРАЙНИ САЛДА с/ки гр. 10, 11 и р-л 6 и 7	
с / ка	КРЕДИТ		ДЕБИТ	КРЕДИТ	ДЕБИТ	КРЕДИТ
2100						
6437						
6438						
6440						
6441	400,00	0,00	190 669,95	0,00		
6442						
6443						
6444						
6445						
6446						
6447						
6448						
6449						
6451	3 443,34	0,00	1 403 367,02	0,00		
6453						
6454	1 969,68	0,00				
6455						
6457						
6458						
6460						
6461						
6462						
6463						
6464						
6466						
6467						
6468						
6469						
6471			442 000,38	0,00		
6473						
6475						
6477						
6479						
6480						
6481						
6483						
6485						
6487						
6489						
6491						
6493						
6495						
6497						
6499						
6501			x		x	
6502			x		x	
6503			x		x	
6504			x		x	
6506		x	x	x	x	x
6507			x		x	
6508			x		x	
6711		x		x		x
6713		x		x		x
6717	272 828,29	x		x		x
6721			x		x	
6723			x		x	
6727		2 400 040,39	x		x	
6791		x		x		x
6799			x			
6901						
6902						
6903						
6904						
6905						
6906						
6910	19 200,00	0,00				
6911						
6912						
6915	12 040,39	0,00				
6916						
6917						
6918						
6992	706 599,36	0,00	199 962,00	0,00	14 311 141,42	0,00






ЕБК код	към 31.12.2019 г.		"С Е С" към 31.12.2019 г.		"Д С Д" към 31.12.2019 г.	
	КРАЙНИ САЛДА с/ки гр. 10, 11 и р-л 6 и 7		КРАЙНИ САЛДА с/ки гр. 10, 11 и р-л 6 и 7		КРАЙНИ САЛДА с/ки гр. 10, 11 и р-л 6 и 7	
с / ка		КРЕДИТ	ДЕБИТ	КРЕДИТ	ДЕБИТ	КРЕДИТ
6993		920,01				
6994		845,11				
6995		063,35	665 032,14	0,00		
6996						
6997		039,00				
6998		883,97	385,76	0,00		
Р-ел 7						
7011						
7012						
7013		x		x		x
7014						
7041						
7042						
7043		x		x		x
7044						
7051	0,00	443 815 224,69				
7052	0,00	48 731 405,27				
7090	0,00	9 321 054,04	0,00	15 696,00		
7110	0,00	1 027 305,47				
7111						
7112						
7113						
7114						
7121	0,00	507 061,13				
7122						
7123	0,00	9 701,23				
7124						
7131						
7132						
7133						
7140						
7141						
7142						
7143						
7144						
7145						
7146						
7147						
7149						
7151						
7159						
7161						
7162						
7163						
7170			x	x	x	x
7171	0,00	585 000,00				
7172						
7173	0,00	4 006 050,00				
7174						
7175						
7176						
7177						
7178	0,00	2 813 803,35				
7179						
7180	57 541,33	0,00				
7181						
7182						
7189	0,00	2 006,68				
7190	16 943,22	0,00				
7191	0,00	970 944,93				
7192	0,00	223 605,63				
7198	0,00	1 228 040,81	140 861,75	0,00		
7199	0,00	981 379,93				
7200						
7211						
7212						
7215						
7216						
7217						
7218						
7219						
7220			x	x	x	x



ЕБК код	към 31.12.2019 г.		"С Е С" към 31.12.2019 г.		"Д С Д" към 31.12.2019 г.	
	ДА с/ки гр. 10, 11 и р-л 6 и 7		КРАЙНИ САЛДА с/ки гр. 10, 11 и р-л 6 и 7		КРАЙНИ САЛДА с/ки гр. 10, 11 и р-л 6 и 7	
с / ка		КРЕДИТ	ДЕБИТ	КРЕДИТ	ДЕБИТ	КРЕДИТ
7221						
7222						
7223						
7224						
7226						
7229						
7231						
7232						
7241						
7242						
7250						
7251						
7252						
7258						
7270						
7271	0,00	136 664,12				
7274						
7275						
7277	0,00	13 634,01				
7278						
7282						
7289						
7291						
7298						
7311						
7313						
7319						
7381						
7382						
7383						
7384						
7385						
7386						
7387						
7388						
7391	0,00	1 564,32				
7392	574,73	0,00	26,82	0,00		
7400						
7401						
7402			(2 955 581,72)	0,00		
7403			(10 319 779,05)	0,00		
7404						
7405						
7406						
7407						
7409						
7411	0,00	4 845,56	0,00	87,42		
7412						
7413	0,00	1 749,98				
7414						
7419						
7450						
7471						
7472						
7473						
7474						
7481			0,00	1 574 103,71		
7482			0,00	11 781 061,31		
7483						
7484						
7485						
7486						
7487						
7488						
7491						
7492						
7493						
7494						
7499						
7500	0,00	0,00				
7501	0,00	0,00	0,00	0,00		

ЕБК код	към 31.12.2019 г.		"С Е С" към 31.12.2019 г.		"Д С Д" към 31.12.2019 г.	
	КРАЙНИ САЛДА с/ки гр. 10, 11 и р-л 6 и 7		КРАЙНИ САЛДА с/ки гр. 10, 11 и р-л 6 и 7		КРАЙНИ САЛДА с/ки гр. 10, 11 и р-л 6 и 7	
с / ка		КРЕДИТ	ДЕБИТ	КРЕДИТ	ДЕБИТ	КРЕДИТ
7502						
7511	0,00	1 081 173 208,73				
7519						
7522	0,00	1 639 791,12	0,00	32 955 940,41		
7524	212,57	0,00				
7525						
7532	844,00	0,00	0,00	276 835 049,51		
7534			9 683 847,28	0,00		
7535						
7582						
7584						
7585						
7591	0,00	4 155 741,56	0,00	797 256,55		
7595	0,00	9 211 117,10	0,00	1 376 687,39		
7596	0,00	3 612 800,59	0,00	549 814,60		
7597	0,00	1 853 925,44	0,00	310 949,35		
7598	0,00	3 038 347,32	3 038 347,32	0,00		
7599	1 932,01	0,00				
7600	0,00	0,00	0,00	0,00	0,00	0,00
7601	4 939,38	0,00	0,00	144 939,38		
7602	746,61	0,00			0,00	746,61
7603						
7609		x	x	x	0,00	408 150 995,42
7610	9 230,42	0,00			13 333 461,84	0,00
7613						
7614	3 803,35	0,00				
7615						
7617	0,00	26 315 302,96				
7618						
7642					21 073 202,90	0,00
7643	52 493,96	0,00				
7644						
7645						
7647						
7648						
7652						
7653						
7654						
7655						
7657						
7658						
7672	0,00	6 385,32			5 053,70	0,00
7673	0,00	208,80				
7674						
7675						
7677						
7678						
7682	0,00	167 308,52				
7684	0,00	77 162,54				
7685						
7689						
7692						
7693						
7694						
7695						
7697						
7698						
7699						
7801	0,00	7 869 500,35			497 214,58	0,00
7802	65 090,08	0,00				
7803						
7804	982 666,65	0,00				
7807						
7808						
7901						
7902						
7903						
7904						
7905						
7906						
7911						
7912						
7915						



ЕБК код	към 31.12.2019 г.		"С Е С" към 31.12.2019 г.		"Д С Д" към 31.12.2019 г.	
	КРАЙНИ САЛДА с/ки гр. 10, 11 и р-л 6 и 7		КРАЙНИ САЛДА с/ки гр. 10, 11 и р-л 6 и 7		КРАЙНИ САЛДА с/ки гр. 10, 11 и р-л 6 и 7	
с / ка	КРЕДИТ		ДЕБИТ	КРЕДИТ	ДЕБИТ	КРЕДИТ
7916						
7917						
7918						
7922						
7923						
7924						
7925						
7926						
7992	0,00	1 401 518,61	0,00	687 887,03	0,00	7 328 973,45
7993	0,00	581 002,62	0,00	209,24		
7994			0,00	0,02		
7995	0,00	452 263,35				
7996						
7997	0,00	14 891,06				
7998	0,00	665 032,14	0,00	222 269,73		
6-7	6 532,25	1 565 060 509,91	292 556 406,52	327 657 285,46	615 958 857,28	317 996 907,58
		782 923 977,66		35 100 878,94		(297 961 949,70)
		0,00	О К	0,00	О К	0,00
		0,00	О К	0,00	О К	0,00

Раздели, групи, статии	Код	"ОТЧЕТАТЕЛЕН БЮДЖЕТ"		"СРЕДСТВА ОТ ЕВРОПЕЙСКИЯ СЪЮЗ"		"ДРУГИ СМЕТКИ И ДЕЙНОСТИ"		Текуща година (в лева)	Предходна година 31 декември (в лева)
		Текуща година (в лева)	Предходна година 31 декември (в лева)	Текуща година (в лева)	Предходна година 31 декември (в лева)	Текуща година (в лева)	Предходна година 31 декември (в лева)		
А. НЕФИНАНСОВИ АКТИВИ	6								
I. Дълготрайни материални активи									
1. Сгради	0011	100 510 187,74	104 117 866,36					100 510 187,74	104 117 866,36
2. Компютри, транспортни средства, оборудване	0012	77 487 370,02	70 147 212,86					77 487 370,02	70 147 212,86
3. Стопански инвентар и други ДМА	0013	24 810 612,47	975 407,15			320 591,37	328 224,50	25 131 203,84	1 303 631,65
4. Д.М.А в процес на придобиване	0014	1 297 296,27	37 686 784,90			1 166 115 356,44	635 261 558,67	1 167 412 652,71	672 948 343,57
5. Инфраструктурни обекти	0015					6 029 236 798,90	6 470 237 622,74	6 029 236 798,90	6 470 237 622,74
6. Активи с историческа и худ. стойност и книги	0016					22 545,69	22 545,69	22 545,69	22 545,69
7. Земи, гори и трайни насаждения	0017	21 300 468,50	21 647 193,55			16 664 997,47	16 976 254,46	37 965 465,97	38 623 448,01
Общо за група I:	0010	225 405 935,00	234 574 464,82			7 212 360 289,87	7 122 826 206,06	7 437 766 224,87	7 357 400 670,88
II. Нематериални дълготрайни активи	0020	22 734 312,68	36 392 278,73	163,00	163,00			22 734 475,68	36 392 441,73
III. Краткотрайни материални активи									
1. Материали, продукция, стоки, незавършено произ	0031	6 049 164,72	5 620 756,60	211,72	2 674,87			6 049 376,44	5 623 431,47
2. Други краткотрайни материални активи	0032								
Общо за група III:	0030	6 049 164,72	5 620 756,60	211,72	2 674,87			6 049 376,44	5 623 431,47
Общо за раздел "А":	0100	254 189 412,40	276 587 500,15	374,72	2 837,87	7 212 360 289,87	7 122 826 206,06	7 466 550 076,99	7 399 416 544,08
Б. ФИНАНСОВИ АКТИВИ									
I. Дялове, акции и други ценни книжа									
1. Дялове и акции	0051	1 242 430 095,00	291 680 958,00					1 242 430 095,00	291 680 958,00
2. Държавни/общински ценни книжа	0052								
3. Облигации и други ценни книжа	0053								
Общо за група I:	0050	1 242 430 095,00	291 680 958,00					1 242 430 095,00	291 680 958,00
II. Вземания от заеми									
1. Дългосрочни вземания по заеми	0061		58 041,63						58 041,63
2. Краткосрочни вземания по заеми	0062								
Общо за група II:	0060		58 041,63						58 041,63
III. Други вземания									
1. Публични вземания - данъци, такси, санкции	0071	14 023 528,45	14 031 150,81					14 023 528,45	14 031 150,81
2. Вземания от клиенти	0072	616 813,53	407 215,62					616 813,53	407 215,62
3. Предоставени аванси	0073	1 726 084 311,79	597 228 867,86	35 386 929,93	33 205 788,32			1 761 471 241,72	630 434 656,18
4. Подотчетни лица	0074								
5. Вземания по заеми м/у бюджетни организации	0075								
6. Други вземания	0076	617 614 324,61	1 502 128 728,92	20 790 716,52	39 411 058,42	66 116,32	65 800,83	638 471 157,45	1 541 605 588,17
Общо за група III:	0070	2 358 338 978,38	2 113 795 963,21	56 177 646,45	72 616 846,74	66 116,32	65 800,83	2 414 582 741,15	2 186 478 610,78
IV. Парични средства									
1. Парични средства в брой	0081	60 240,63	94 521,26					60 240,63	94 521,26
2. Парични средства в банков сметки	0082	13 068 618,31	16 220 279,32			1 661 548 666,67	1 746 709 163,90	1 674 617 284,98	1 762 929 443,22
Общо за група IV:	0080	13 128 858,94	16 314 800,58			1 661 548 666,67	1 746 709 163,90	1 674 677 525,61	1 763 023 964,48
Общо за раздел "Б":	0200	3 613 897 932,32	2 421 849 763,42	56 177 646,45	72 616 846,74	1 661 614 782,99	1 746 774 964,73	5 331 690 361,76	4 241 241 574,89
Сума на актив а	0300	3 868 087 344,72	2 698 437 263,57	56 178 021,17	72 619 684,61	8 873 975 072,86	8 869 601 170,79	12 798 240 438,75	11 640 658 118,97
В. ЗАДЪЛЖАЕМИ АКТИВИ	0350	1 886 415 730,14	712 853 157,49	1 144 561 214,30	1 218 404 972,31			3 030 976 944,44	1 931 258 129,80

КОПТО БЪС

2100

83 661 386

ТЕЛЕФОН: _____

IV. ВСИЧКО

КОПТО БЪС

2100

83 661 386

ТЕЛЕФОН: _____

Пасив (в левове)

Раздели, групи, статии	I. ОТЧЕТНА ГРУПА "БЮДЖЕТ"		II. ОТЧЕТНА ГРУПА "ДРУГИ СМЕТКИ И ДЕЙНОСТИ"		IV. ВСИЧКО	
	Текуща година (в лева)	Предходна година 31 декември (в лева)	Текуща година (в лева)	Предходна година 31 декември (в лева)	Текуща година (в лева)	Предходна година 31 декември (в лева)
а	1	2	3	4	5	6
А. КАПИТАЛ В БЮДЖЕТНИТЕ ПРЕДПРИЯТИЯ						
0401. Разполагаем капитал	(351 820 797,95)	(351 820 797,95)	(18 258 806,56)	(18 258 806,56)	6 198 745 575,16	6 198 745 575,16
0402. Акумулирано изменение на нетните активи от миналата година	2 189 524 848,79	1 406 600 871,13	47 804 657,03	12 703 778,09	974 022 227,61	1 271 984 177,31
0403. Изменение на нетните активи за периода	1 307 100 251,82	782 923 977,66	(2 097 753,33)	35 100 878,94	77 784 863,03	(297 961 949,70)
Общо за раздел "А":	3 144 804 302,66	1 837 704 050,84	27 448 097,14	29 545 850,47	7 250 552 665,80	7 172 767 802,77
Б. ПАСИВИ И ОТСРОЧЕНИ ПОСТЪПЛЕНИЯ						
I. Дългосрочни задължения						
0511. Дългосрочни задължения по емисии на ценни книжа						
0512. Дългосрочни задължения по получени заеми	633 448 911,49	710 029 693,10				710 029 693,10
0513. Други дългоср. задължения - финансов лизинг и т.н.						
Общо за група I:	633 448 911,49	710 029 693,10				
II. Краткосрочни задължения						
0521. Краткоср. задължения по заеми и емисии на ценни книжа						
0522. Задължения към доставчици	68 566 497,17	105 879 451,81	10 204 190,26	12 461 626,23		
0523. Получени аванси						
0524. Задължения за пенсии, помощи, стипендии, субсидии						
0525. Задължения за данъци, мита и такси	52 754,74	36 431,78	472,16	472,16		
0526. Задължения за вноски към ДОО, НЗОК, ДЗПО						
0527. Задължения към персонала	2 276 048,93	1 165 897,60	16 709,19	556 846,75		
0528. Задължения по заеми м/у бюджет. организации			14 335 475,36	23 986 271,67		
0529. Други краткосрочни задължения	13 439 624,69	40 104 496,36	850,63	3 683,20		
Общо за група II:	84 334 925,53	147 186 277,55	24 557 697,60	37 008 900,01		
III. Провизии и отсрочени постъпления						
0531. Провизии за задължения	5 499 205,04	3 517 242,08	1 469 161,54	437 312,54		
0532. Отсрочени помощи, дарения и трансфери			2 703 064,89	5 627 621,59		
Общо за група III:	5 499 205,04	3 517 242,08	4 172 226,43	6 064 934,13		
Общо за раздел "Б":	723 283 042,06	860 733 212,73	28 729 924,03	43 073 834,14	1 623 422 407,06	1 696 833 368,02
Сума на пасива	3 868 087 344,72	2 698 437 263,57	56 178 021,17	72 619 684,61	8 873 975 072,86	8 869 601 170,79
В. ЗАДЪЛАНСОВИ ПАСИВИ	5 065 510 761,02	4 985 728 804,14	494 543 121,44	674 113 478,80		

Дата: 19.02.2021 г.

Главен счетоводител:

Лилия Бидова

Ръководител:

Петра Аврамова






IZ.Hristova@mrrm.government.bg

Код	Име на обекта	Преглед на годишните данни (към 31 декември)							
		Текуща година 1	2	3	4	5	6	7	8
А. НЕФИНАНСОВИ АКТИВИ									
I. Дълготрайни материални активи									
1. Сгради		100 510	104 118					100 510	104 118
2. Компютри, транспортни средства, оборудване		77 487	70 147					77 487	70 147
3. Стопански инвентар и други ДМА		24 811	975			321		25 131	1 304
4. ДМА в процес на придобиване		1 297	37 687			1 166 115	635 262	1 167 413	672 948
5. Инфраструктурни обекти						6 029 237	6 470 238	6 029 237	6 470 238
6. Активи с историческа и художествена стойност и книги						23	23	23	23
7. Земи, гори и трайни насаждения		21 300	21 647			16 665	16 976	37 965	38 623
Общо за група I:		225 406	234 574			7 212 360	7 122 826	7 437 766	7 357 401
II. Нематериални дълготрайни активи									
III. Краткотрайни материални активи									
1. Материали, продукция, стоки, незавършено производство		6 049	5 621					6 049	5 623
2. Други краткотрайни материални активи									
Общо за група III:		6 049	5 621			0	0	6 049	5 623
Общо за раздел "А":		254 189	276 588			7 212 360	7 122 826	7 466 550	7 399 417
Б. ФИНАНСОВИ АКТИВИ									
I. Дялове, акции и други ценни книжа									
1. Дялове и акции		1 242 430	291 681					1 242 430	291 681
2. Държавни/общински ценни книжа									
3. Облигации и други ценни книжа									
Общо за група I:		1 242 430	291 681					1 242 430	291 681
II. Вземания от заемци									
1. Дългосрочни вземания по заеми									58
2. Краткосрочни вземания по заеми									58
Общо за група II:									116
III. Други вземания									
1. Публични вземания - данъци, вноски, такси, санкции и лихви		14 024	14 031					14 024	14 031
2. Вземания от клиенти		617	407					617	407
3. Предоставени аванси		1 726 084	597 229			35 387	33 206	1 761 471	630 435
4. Подотчетни лица									
5. Вземания по заеми между бюджетни организации		617 614	1 502 129			66	66	638 471	1 541 606
6. Други вземания		2 358 339	2 113 796			66	66	2 414 583	2 186 479
Общо за група III:		4 764 468	5 229 582			107 058	107 058	5 331 690	4 241 242
IV. Парични средства									
1. Парични средства в брой		60	95					60	95
2. Парични средства в банкови сметки		13 069	16 220			1 661 549	1 746 709	1 674 617	1 674 617
Общо за група IV:		13 129	16 315			1 661 615	1 746 775	1 674 678	1 763 023
Общо за раздел "Б":		3 613 898	2 421 850			8 873 975	8 869 601	8 873 975	8 869 601
Сума на актив а		3 868 087	2 698 437			1 144 561	1 218 405	3 030 978	1 931 238
В. ЗАДЪЛЪЖАВЕЛИ АКТИВИ									





№	а	Триеховина година (към 31 декември)				Четириеховина година (към 31 декември)				Петоеховина година (към 31 декември)				Текуща година (към 31 декември)				
		1	2	3	4	5	6	7	8	9	10	11	12	13	14	15	16	
А. КАПИТАЛ В БЮДЖЕТНИТЕ ПРЕДПРИЯТИЯ																		
0401	Разполагаем капитал	351 821	351 821	18 259	18 259	6 198 746	6 198 746	5 828 666	5 828 666									
0402	Акумулирано изменение на нетните активи от минали години	2 189 525	1 406 601	47 805	12 704	974 022	974 022	3 211 352	2 691 289									
0403	Изменение на нетните активи за периода	1 307 100	782 924	(2 098)	35 101	77 785	77 785	1 382 787	520 063									
0400	Общо за раздел "А":	3 144 804	1 837 704	27 448	29 546	7 250 553	7 172 768	10 422 805	9 040 018									
Б. ПАСИВИ И ОТСРОЧЕНИ ПОСТЪПЛЕНИЯ																		
I. Дългосрочни задължения																		
0511	Дългосрочни задължения по емисии на ценни книжа																	
0512	Дългосрочни задължения по получени заеми	633 449	710 030					633 449	710 030									
0513	Други дългоср. задължения - финансов лизинг и търг. кредит																	
0510	Общо за група I:	633 449	710 030					633 449	710 030									
II. Краткосрочни задължения																		
0521	Краткоср. задължения по заеми и емисии на ценни книжа																	
0522	Задължения към доставчици	68 566	105 879			10 204	12 462											
0523	Получени аванси																	
0524	Задължения за пенсии, помощи, стипендии, субсидии																	
0525	Задължения за данъци, мита и такси	53	36	0	0													
0526	Задължения за вноски към ДОО, НЗОК, ДЗПО																	
0527	Задължения към персонала	2 276	1 166	17	557													
0528	Задължения по заеми между бюджетни организации																	
0529	Други краткосрочни задължения	13 440	40 104	14 335	23 986	1 623 422	1 696 833	1 636 863	1 736 942									
0520	Общо за група II:	84 335	147 186	24 558	37 009	1 623 422	1 696 833	1 623 422	1 736 942									
III. Провизии и отсрочени постъпления																		
0531	Провизии за задължения	5 499	3 517	1 469	437													
0532	Отсрочени помощи, дарения и трансфери			2 703	5 628													
0530	Общо за група III:	5 499	3 517	4 172	6 065													
0500	Общо за раздел "Б":	723 283	860 733	28 730	43 074	1 623 422	1 696 833	2 375 435	2 600 640									
0600	Сума на пасива	3 868 087	2 698 437	56 178	72 620	8 873 975	8 869 601	12 798 240	11 640 658									
0650	В. ЗАДБАЛАНСОВИ ПАСИВИ	5 065 511	4 985 729	494 543	674 114			5 560 054	5 659 842									

ИЗХristova@mrrm.government.bg



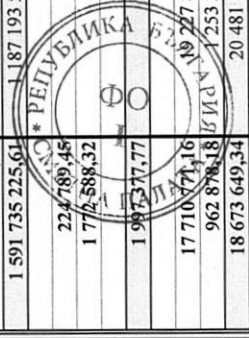
Ръководител:
Лилия Бидова

Главен счетоводител:

Дата: 19.02.2021 г.

Финансов отчет, относно който Сметната палата е издада
одянен доклад № 0001/13.20 от 18.05.2021 г.
Ръководител на одитен екип:
Директор на дирекция:

а	Текущи приходи		Преходни приходи		31 декември (в лево)		31 декември (в лево)		31 декември (в лево)	
	б	1	2	3	4	5	6	7	8	
А. ПРИХОДИ, ПОМОЩИ И ДАРЕНИЯ										
I. Текущи приходи										
0711										
1. Данъци, осигурителни вноски и приравнени на тях приходи										
0712	477 204 738,19	492 546 629,96						477 204 738,19	492 546 629,96	
2. Приходи от такси, лицензния и вноски	13 972 171,70	9 321 054,04			15 696,00			13 972 171,70	9 336 750,04	
0713										
3. Приходи от административни глоби и санкции	788 745,80	1 027 305,47						788 745,80	1 027 305,47	
0714										
4. Приходи от услуги	374 462,63	516 762,36						374 462,63	516 762,36	
0715										
5. Приходи от наеми										
0716										
6. Приходи от концесии										
0717	599 517,95	150 298,13	42 038,97					641 556,92	150 298,13	
7. Приходи от лихви										
0718	31 870 350,00	4 591 050,00						31 870 350,00	4 591 050,00	
8. Приходи от дивиденди и дялово участие					(140 861,75)			2 857 716,67	2 070 565,67	
0719	2 857 716,67	2 211 427,42								
9. Други текущи приходи										
0710	527 667 702,94	510 364 527,38	42 038,97		(125 165,75)			527 709 741,91	510 239 361,63	
Общо за група I:										
II. Продажби на нефинансови активи										
0721	215 517,62							215 517,62		
1. Продажба на материали, стоки и продукция										
0722	2 995 000,00							2 995 000,00		
2. Продажба на нефинансови дълготрайни активи										
0723										
3. Продажба на конфискувани нефинансови активи										
Общо за група II:										
0720	3 210 517,62							3 210 517,62		
III. Коректив за приходи										
0730	(188 174,37)	(800 681,20)						(188 174,37)	(800 681,20)	
0739	(42 792,01)	(46 943,22)						(42 792,01)	(46 943,22)	
в т.ч. Коректив за данък в/у приходите от стоп. дейност										
IV. Приходи от застрахователни обезщетения										
0740	1 137 510,51	1 194 550,56						1 137 510,51	1 194 550,56	
V. Приходи от помощи и дарения										
0751				13 007 563,40						
1. Помощи и дарения от Европейския съюз										
0752										
2. Други помощи и дарения от чужбина										
0753										
3. Др. безвъзмездно получени средства по межд. и др. програми										
0754	67 966,77	6 595,54	17,48		87,42			67 984,25	6 682,96	
4. Помощи и дарения от страната										
0750	67 966,77	6 595,54	13 007 580,88		26 630 613,21			13 075 547,65	26 637 208,75	
Общо за група V:										
0700	531 895 523,47	510 764 992,28	13 049 619,85		26 505 447,46			544 945 143,32	537 270 439,74	
Б. РАЗХОДИ										
I. Текущи нелихвени разходи										
0601	9 466 214,15	10 780 062,97	37 979,28					9 504 193,43	10 921 624,00	
1. Разходи за материали										
0602	834 892 112,72	489 340 462,34	9 434 792,16		28 242 693,62			844 326 904,88	517 583 155,96	
2. Разходи за външни услуги и наеми										
0603	49 342 114,93	12 435 431,68						647 338 352,55	579 174 214,52	
3. Разходи за амортизации										
0604	61 864 698,04	48 676 693,44	6 767 636,47		8 735 908,88			68 632 334,51	57 412 602,32	
4. Разходи за възнаграждения на персонал										
0605	14 723 328,64	12 129 940,22	1 517 985,94		2 174 744,08			16 241 314,58	14 304 684,30	
5. Разходи за осигурителни вноски										
0606	1 477 277,65	1 980 314,29	150 022,40		133 850,00			1 627 300,05	2 114 164,29	
6. Разходи за данъци и такси										
0607	405 435,02	904 379,07	173 326,28		395 681,05			578 761,30	1 300 060,12	
7. Разходи за командировки										
0608	438 204,77	365 355,07	26,12		739,86			438 230,89	366 094,93	
8. Разходи за застраховане и други финансови услуги										
0609	2 270 115,28	5 908 496,45	48 318,24		235 707,59			2 318 433,52	6 144 204,04	
9. Други нелихвени разходи										
0611	729 399,90	(2 127 212,10)						729 399,90	(2 127 212,10)	
10. Разходи за провизии за вземания										
0610	975 608 901,10	580 393 923,43	18 130 086,89		40 060 886,11			1 591 735 225,61	1 187 193 592,38	
Общо за група I:										
II. Балансова стойност на продадени нефин. активи										
0621	224 789,45							224 789,45		
1. на продадени материали, стоки и продукция										
0622	1 772 588,32							1 772 588,32		
2. на продадени нефинансови дълготрайни активи										
0623										
3. на продадени конфискувани нефинансови активи										
Общо за група II:										
0620	1 997 377,77							1 997 377,77		
III. Разходи за лихви										
0631	17 710 771,16	19 227 816,46						17 710 771,16	19 227 816,46	
1. Разходи за лихви по заеми и дългове										
0632	962 878,18	1 253 373,28						962 878,18	1 253 373,28	
2. Други разходи за лихви										
0630	18 673 649,34	20 481 189,74						18 673 649,34	20 481 189,74	
Общо за група III:										



Раздели, групи, статии	№	I. ОТЧЕТНА ГРУПА "БЪЛГЕТ"		II. ОТЧЕТНА ГРУПА "СМЕТКИ ЗА СРЕДСТВА ОТ ЕВРОПЕЙСКИЯ СЪЮЗ"		III. ОТЧЕТНА ГРУПА "ДРУГИ СМЕТКИ И ДЕЙНОСТИ" (ДСД)		IV. ВСИЧКО	
		1. Общо за група	2. Изменение	1. Общо за група	2. Изменение	1. Общо за група	2. Изменение		
Общо за група IV:	0640	11 749 427,78	97 483 807,90					11 749 427,78	97 483 807,90
V. Субсидии и капиталови трансфери									
1. Текущи субсидии и трансфери към други лица	0651	489 328,25	385 813,02	11 003 095,06	2 036 037,35			11 492 423,31	2 421 850,37
2. Капиталови трансфери към други лица	0652								
Общо за група V:	0659	489 328,25	385 813,02	11 003 095,06	2 036 037,35			11 492 423,31	2 421 850,37
VI. Разходи за активи, капитализирани в ДСД	0660	512 506 324,80	1 58 524 035,93	282 270 392,70	249 601 046,95				(25 912,54)
VII. Корективи за разходи и продължаване на активи в т.ч. Коректив за придобиване по стопански начин	0670	(11 797 143,78)	(97 483 807,90)					(47 716,00)	
0679									
Общо за раздел "Б":	0699	1 509 227 865,26	759 784 962,12	311 403 574,65	291 697 970,41			1 635 600 387,81	1 307 554 527,85
V. ТРАНСФЕРИ М/У БЮДЖЕТНИ ОРГАНИЗАЦИИ									
1. Касови трансфери м/у бюджетни организации (нето)	0681	2 413 543 926,83	1 001 080 943,28	295 327 506,70	300 103 503,21			2 708 871 433,53	1 301 184 446,49
2. Приписани трансфери м/у бюджетни организации (нето)	0682	289 733,57	244 471,06					289 733,57	244 471,06
Общо за раздел "В":	0680	2 413 833 660,40	1 001 325 414,34	295 327 506,70	300 103 503,21			2 709 161 167,10	1 301 428 917,55
Г. РЕЗУЛТАТ ОТ ФИНАНСОВИ ОПЕРАЦИИ									
1. Нето-резултат от продажби на финансови активи	0761								
2. Курсови разлики от валутни операции (нето)	0762	(83 706,27)	989,59	(30,66)	(26,82)			(83 736,93)	962,77
Общо за раздел "Г":	0760	(83 706,27)	989,59	(30,66)	(26,82)			(83 736,93)	962,77
Д. ПРЕОЦЕНКИ И ДРУГИ СЪБИТИЯ									
I. Прехвърлени нетни активи									
1. Прехвърлени нетни активи м/у бюджет. организации	0771	(6 790 190,74)	23 284 089,24	(604,91)	144 939,38			(97 373 518,25)	(10 976 889,51)
2. Прехвърлени нетни активи от/за други предприятия	0772	(200,62)	6 594,12					(200,62)	1 540,42
Общо за група I:	0770	(6 790 391,36)	23 290 683,36	(604,91)	144 939,38			(97 373 718,87)	(10 975 349,09)
II. Промяна в нетните активи от преоценки (нето)									
1. Преоценки на нефинансови активи	0781	457 333,40	7 804 410,27					(2 356 576,01)	7 307 195,69
2. Преоценки на финансови активи	0782	(79 140 602,71)	(982 666,65)					(79 140 602,71)	(982 666,65)
3. Преоценки на пасиви	0783								
Общо за група II:	0780	(78 683 269,31)	6 821 743,62					(81 497 178,72)	6 324 529,04
III. Прираст на нетните активи от други събития									
1. Прираст от конфискувани активи	0791								
2. Отписани задължения	0792	29 909,39				64 984,40		94 893,79	
3. Увеличение на нефинансови активи от други събития	0793	717 012,41	1 982 521,23	1 028 410,75	688 096,27	1 037 960,52	7 328 973,45	2 783 383,68	9 999 590,95
4. Увеличение на финансови активи от други събития	0794	206 365,00	452 263,35	0,02	0,02			206 365,00	452 263,37
5. Намаление на пасиви от други събития	0795	36,86	679 923,20	2,21	222 269,73			39,07	902 192,93
Общо за група III:	0790	953 323,66	3 114 707,78	1 028 412,96	910 366,02	1 102 944,92	7 328 973,45	3 084 681,54	11 354 047,25
IV. Намаление на нетните активи от други събития									
1. Отписани публични вземания	0691	100 500,00	19 200,00					100 500,00	19 200,00
2. Отписани други вземания	0692	4 017 514,49	12 040,39					4 017 514,49	12 040,39
3. Намаление на нефинансови активи от други събития	0693	25 798 331,82	1 841 519,37	94 189,20	199 962,00	14 952 501,98	14 311 141,42	40 845 023,00	16 352 622,79
4. Намаление на финансови активи от други събития	0694	14 880 677,20	499 908,46	4 893,13	665 032,14			14 885 570,33	1 164 940,60
5. Увеличение на пасиви от други събития	0695		236 922,97	0,29	385,76			0,29	237 308,73
Общо за група IV:	0690	44 797 023,51	2 609 591,19	99 082,62	865 379,90	14 952 501,98	14 311 141,42	17 786 112,51	17 786 112,51
Общо за раздел "Д": (I. + II. + III. - IV.)	0799	(129 317 360,52)	30 617 543,57	928 725,43	189 925,50	(107 246 189,07)	(41 890 354,38)	(235 634 824,16)	(11 082 885,31)
Изменение на нетните активи за периода	1000	1 307 100 251,82	782 923 977,66	(2 097 753,33)	35 100 878,94	77 784 863,03	(297 964 949,70)	1 382 787 361,52	520 663 996,80

Дата :

19.02.2021 г.

Главен счетоводител:

Ръководител:



Министерство на регионалното развитие и благоустройството
(бюджетна организация, предприятият по чл. 165, ал. 1 от ЗПФ, поделеник

ЕИК/БУЛСТАТ

831 661 386

КОД ПО ЕБК

2 1 0 0

телефон:

а	текуща година		(31 декември)		текуща година		(31 декември)	
	1	2	3	4	5	6	7	8
А. ПРИХОДИ, ПОМОЩИ И ДАРЕНИЯ								
I. Текущи приходи								
1. Данъци, осигурителни вноски и приравнени на тях приходи								
2. Приходи от такси, лицензи и вноски	477 205	492 547					477 205	492 547
3. Приходи от административни глоби и санкции	13 972	9 321		16			13 972	9 337
4. Приходи от услуги	789	1 027					789	1 027
5. Приходи от наеми	374	517					374	517
6. Приходи от концесии								
7. Приходи от лихви	600	150					642	150
8. Приходи от дивиденди и дялово участие	31 870	4 591					31 870	4 591
9. Други текущи приходи	2 858	2 211		(141)			2 858	2 071
Общо за група I:	527 668	510 365	42	(125)			527 710	510 239
II. Продажби на нефинансови активи								
1. Продажба на материали, стоки и продукция	216						216	
2. Продажба на нефинансови дълготрайни активи	2 995						2 995	
3. Продажба на конфискувани нефинансови активи								
Общо за група II:	3 211						3 211	
III. Коректив за приходи								
в т.ч. Коректив за данък ш/у приходите от стопанска дейност	(188)	(801)					(188)	(801)
	(43)	(47)					(43)	(47)
IV. Приходи от застрахователни обезщетения								
V. Приходи от помощи и дарения								
1. Помощи и дарения от Европейския съюз			13 008	26 631			13 008	26 631
2. Други помощи и дарения от чужбина								
3. Други безвъзмездно получени средства по междупародни и др. програми	68	7	0	0			68	7
4. Помощи и дарения от страната	68	7	13 008	26 631			13 076	26 637
Общо за група V:	136	14	13 008	26 631			13 076	26 637
Общо за раздел "А":	531 896	510 765	13 050	26 505			544 945	537 270
Б. РАЗХОДИ								
I. Текущи нелихвени разходи								
1. Разходи за материали	9 466	10 780	38	142			9 504	10 922
2. Разходи за външни услуги и наеми	834 892	489 340	9 435	28 243			844 327	517 583
3. Разходи за амортизации	49 342	12 435				566 739	647 338	579 174
4. Разходи за възнаграждения на персонал	61 865	48 677	6 768	8 736			68 632	57 413
5. Разходи за осигурителни вноски	14 723	12 130	1 518	2 175			16 241	14 305
6. Разходи за данъци и такси	1 477	1 980	150	134			1 627	2 114
7. Разходи за командировки	405	904	173	396			579	1 300
8. Разходи за застраховане и други финансови услуги	438	365	0	1			438	366
9. Други нелихвени разходи	2 270	5 908	48	236			2 318	6 144
10. Разходи за провизии за вземания	729	(2 127)					729	(2 127)
Общо за група I:	975 609	580 394	18 130	40 061			1 591 735	1 187 194
II. Балансова стойност на продани нефинансови активи								
1. на продани материали, стоки и продукция	225						225	
2. на продани нефинансови дълготрайни активи	1 773						1 773	
3. на продани конфискувани нефинансови активи								
Общо за група II:	1 997						1 997	
III. Разходи за лихви								
1. Разходи за лихви по заеми и дългове	17 711	19 228					17 711	



Код	И. ОТЧЕТНА ГРУПА "БЮДЖЕТ"	II. ОТЧЕТНА ГРУПА "СМЕТКИ ЗА СРЕДСТВА ОТ ЕВРОПЕЙСКИЯ СЪЮЗ"		III. ОТЧЕТНА ГРУПА "ДРУГИ СМЕТКИ И ДЕЙНОСТИ" (ДСД)	IV. ВСИЧКО
		0641	0642		
I. Трансфери към домакинства					
0641	1. Осигурителни плащания и други текущи трансфери		97 484		97 484
0642	2. Капиталови трансфери към домакинства	11 749	97 484		11 749
0640	Общо за група IV:	11 749	97 484		11 749
V. Субсидии и капиталови трансфери					
0651	1. Текущи субсидии и трансфери към други лица	489	386		11 492
0652	2. Капиталови трансфери към други лица	489	386		11 492
0650	Общо за група V:	978	772		22 984
VI. Разходи за активи, капитализирани в отчетна група "ДСД"					
0660	1. Разходи за активи, капитализирани в отчетна група "ДСД"	512 506	158 524		1 307 555
0670	2. Корективи за разходи и проливване на активи	(11 797)	(97 484)		(48)
0679	в т.ч. Коректив за придобиване по стопански начин				
0699	Общо за раздел "Б":	496 709	59 040	256 072	1 307 555
В. ТРАНСФЕРИ МЕЖДУ БЮДЖЕТНИ ОРГАНИЗАЦИИ					
0681	1. Касови трансфери между бюджетни организации (нето)	2 413 544	1 001 081		2 708 871
0682	2. Приписани трансфери между бюджетни организации (нето)	290	244		290
0680	Общо за раздел "В":	2 413 834	1 001 325		2 709 161
Г. РЕЗУЛТАТ ОТ ФИНАНСОВИ ОПЕРАЦИИ					
0761	1. Нето-резултат от продажби на финансови активи				
0762	2. Курсови разлики от валутни операции (нето)	(84)	1		(84)
0760	Общо за раздел "Г":	(84)	1		(84)
Д. ПРЕОЦЕНКИ И ДРУГИ СЪБИТИЯ					
I. Прехвърлени нетни активи					
0771	1. Прехвърлени нетни активи между бюджетни организации	(6 790)	23 284		(97 374)
0772	2. Прехвърлени нетни активи от/за други предприятия	(0)	7		(0)
0770	Общо за група I:	(6 790)	23 291		(97 374)
II. Промяна в нетните активи от преоценки (нето)					
0781	1. Преоценки на нефинансови активи	457	7 804		(2 357)
0782	2. Преоценки на финансови активи	(79 141)	(983)		(79 141)
0783	3. Преоценки на пасиви				
0780	Общо за група II:	(78 683)	6 822		(81 497)
III. Прираст на нетните активи от други събития					
0791	1. Прираст от конфискувани активи				
0792	2. Отписани задължения	30			95
0793	3. Увеличение на нефинансови активи от други събития	717	1 983		2 783
0794	4. Увеличение на финансови активи от други събития	206	452		206
0795	5. Намаление на пасиви от други събития	0	680		0
0790	Общо за група III:	953	3 115		3 085
IV. Намаление на нетните активи от други събития					
0691	1. Отписани публични вземания	101	19		101
0692	2. Отписани други вземания	4 018	12		4 018
0693	3. Намаление на нефинансови активи от други събития	25 798	1 842		40 845
0694	4. Намаление на финансови активи от други събития	14 881	500		14 886
0695	5. Увеличение на пасиви от други събития	0	237		0
0690	Общо за група IV:	44 797	2 610		59 849
Общо за раздел "Д": (I. + II. + III. - IV.)					
0799		(129 317)	30 618		(235 635)
1000	Изменение на нетните активи за периода	1 307 100	782 924	77 785	1 382 787

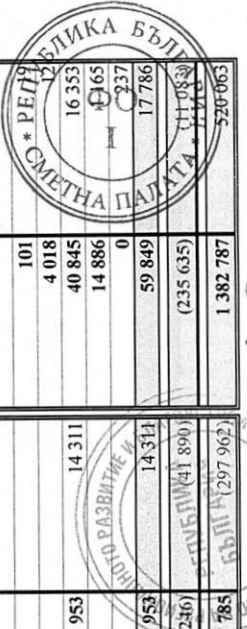
Дата: 19.02.2021 г.

Главен счетоводител: *Лиубя Байдова*

Ръководител: *Лиубя Байдова*

Директор на дирекция: *Лиубя Байдова*

Ръководител на одитен екип: *Лиубя Байдова*





ЕБК код	"Сметки за средства от ЕС" - NF-KSF		"Сметки за средства от ЕС" - NF-KSF		"Сметки за средства от ЕС" - NF-KSF	
	ДЕБИТ	КРЕДИТ	Дебитен оборот	Кредитен оборот	ДЕБИТ	КРЕДИТ
2100	НАЧАЛНО САЛДО		ОБОРОТИ ПРЕЗ ГОДИНАТА		КРАЙНО САЛДО	
1 - 9	74 691,04	1 592 074 691,04	2 158 220 395,52	2 158 220 395,52	2 395 370 269,88	2 395 370 269,88
1001	24 997,44	0,00			19 024 997,44	0,00
1101	0,00	18 125 828,23			0,00	18 125 828,23
1201		x	x	x	x	x
1511		x	x	x	x	x
1517		x	x	x	x	x
1521		x	x	x	x	x
1523		x	x	x	x	x
1527		x	x	x	x	x
1581		x	x	x	x	x
1587		x	x	x	x	x
1591		x	x	x	x	x
1593		x	x	x	x	x
1621					x	0,00
1623					x	0,00
1625					x	0,00
1651					x	0,00
1652					x	0,00
1654					x	0,00
1655					x	0,00
1657					x	0,00
1658					x	0,00
1661					x	0,00
1663					x	0,00
1664					x	0,00
1666					x	0,00
1667					x	0,00
1669					x	0,00
1681					x	0,00
1685					x	0,00
1686					x	0,00
1688					x	0,00
1689					x	0,00
1701					x	0,00
1702					x	0,00
1707					x	0,00
1708					x	0,00
1911					x	0,00
1912					x	0,00
1913					x	0,00
1917		x			0,00	x
1918		x			0,00	x
1921					x	0,00
1922					x	0,00
1923					x	0,00
1924					x	0,00
1927					0,00	0,00
1928					0,00	0,00
1991					x	0,00
1992					x	0,00
1993					x	0,00
1994					x	0,00
1995					x	0,00
1996					x	0,00
1997					x	0,00
1998					x	0,00
P-ел 2						
2010		x			0,00	x
2020		x			0,00	x
2031		x			0,00	x
2032		x			0,00	x
2038		x			0,00	x
2039		x			0,00	x



ЕБК код	"Сметки за средства от ЕС" - NF-KSF		"Сметки за средства от ЕС" - NF-KSF		"Сметки за средства от ЕС" - NF-KSF	
	ИЗХОДНО САЛДО	КРЕДИТ	Дebитен оборот	Кредитен оборот	ДЕБИТ	КРЕДИТ
2100	ИЗХОДНО САЛДО		ОБОРОТИ ПРЕЗ ГОДИНАТА		КРАЙНО САЛДО	
с / ка	Т	КРЕДИТ	Дebитен оборот	Кредитен оборот	ДЕБИТ	КРЕДИТ
2041		x			0,00	x
2049		x			0,00	x
2051		x			0,00	x
2059		x			0,00	x
2060		x			0,00	x
2071		x			0,00	x
2079		x			0,00	x
2091		x			0,00	x
2099		x			0,00	x
2101		x			0,00	x
2102		x			0,00	x
2107		x			0,00	x
2109	163,00	x			163,00	x
2201		x	x	x	x	x
2202		x	x	x	x	x
2203		x	x	x	x	x
2204		x	x	x	x	x
2412		x	x	x	x	0,00
2413		x	x	x	x	0,00
2414		x	x	x	x	0,00
		x	x	x	x	0,00
2416		x	x	x	x	0,00
2417		x	x	x	x	0,00
2419		x	x	x	x	0,00
2420		x	x	x	x	0,00
Р-ел 3						
3010		x			0,00	x
3020	2 447,28	x		2 447,28	0,00	x
3030		x			0,00	x
3040		x			0,00	x
3100		x			0,00	x
3210		x			0,00	x
3220		x			0,00	x
3310		x			0,00	x
3320		x			0,00	x
3330		x			0,00	x
Р-ел 4						
4010		12 409 698,12	248 400 560,36	242 866 574,10	x	6 875 711,86
4020	41 045,23	x	7 752 253,19	20 791 329,76	19 801 968,66	0,00
4030					x	0,00
4040		x			0,00	0,00
4050					x	0,00
4052		x			0,00	x
4057					0,00	0,00
4058					0,00	0,00
4071					x	0,00
4072		x			0,00	x
4110		x			0,00	x
4120					x	0,00
4130		x			0,00	x
4140					x	0,00
4211		199,58	5 216 803,56	5 230 714,18	x	14 110,20
4213	1 478,99	x	1 358,33	2 837,19	0,13	x
4222					x	0,00
4224		x			0,00	x
4230		437 312,54	437 312,54	1 383 551,12	x	1 383 551,12
4241					x	0,00
4243		x			0,00	x
4252					x	0,00
4254		x			0,00	x
4261		x	5 063,19	5 063,19	0,00	x
4262		x			0,00	x
4271					x	0,00
4272					x	0,00

ЕБК код 2100	Средства от ЕС" - NF-KSF		"Сметки за средства от ЕС" - NF-KSF		"Сметки за средства от ЕС" - NF-KSF	
	НАЧАЛНО САЛДО		ОБОРОТИ ПРЕЗ ГОДИНАТА		КРАЙНО САЛДО	
с / ка	Д	КРЕДИТ	Дебитен оборот	Кредитен оборот	ДЕБИТ	КРЕДИТ
4279		x				0,00
4281					x	0,00
4282					x	0,00
4287		x				0,00
4288		x				0,00
4291					x	0,00
4299		x				0,00
4301		x				0,00
4303		x				0,00
4311					x	0,00
4313					x	0,00
4321		x				0,00
4322		x				0,00
4327		x				0,00
4328		x				0,00
4331		x				0,00
4332		x				0,00
4351		x				0,00
4352		x				0,00
4360						0,00
		x				0,00
4372		x				0,00
4373		x				0,00
4374		x				0,00
4375		x				0,00
4376		x				0,00
4379		x				0,00
4381		x				0,00
4382		x				0,00
4383		x				0,00
4384		x				0,00
4385		x				0,00
4393					x	0,00
4397					x	0,00
4398					x	0,00
4500			27 260 113,00	27 260 113,00		0,00
4501						0,00
4502		x	x	x	x	x
4503						0,00
4510	0,00	472,16				472,16
4512						0,00
4518						0,00
4520			88 284,40	88 284,40	x	0,00
4522		x				0,00
4523		2 282 875,04			x	2 282 875,04
4544					x	0,00
4545		x				0,00
4547		x				0,00
4548					x	0,00
4555						0,00
4556						0,00
4557						0,00
4558						0,00
4560					x	0,00
4567		x				0,00
4568					x	0,00
4598					x	0,00
4599						0,00
4611						0,00
4612						0,00
4614						0,00
4615						0,00
4622	0,00	23 986 271,67	36 910 909,31	27 260 113,00	0,00	14 335 475,36





ЕБК код	средства от ЕС" - NF-KSF		"Сметки за средства от ЕС" - NF-KSF		"Сметки за средства от ЕС" - NF-KSF	
	НАЧАЛНО САЛДО		ОБОРОТИ ПРЕЗ ГОДИНАТА		КРАЙНО САЛДО	
с / ка	ДЕБИТ	КРЕДИТ	Дебитен оборот	Кредитен оборот	ДЕБИТ	КРЕДИТ
4624					0,00	0,00
4625					0,00	0,00
4630					0,00	0,00
4651					0,00	0,00
4655					0,00	0,00
4659			1 915 200,38	1 915 200,38	0,00	0,00
4671					0,00	0,00
4672					0,00	0,00
4674					0,00	0,00
4675					0,00	0,00
4679			3 382 759,17	3 382 759,17	0,00	0,00
4682	88 911,47	0,00	63 169 234,59	62 319 147,17	4 538 998,89	0,00
4684					0,00	0,00
4685					0,00	0,00
4691		x			0,00	x
4692					x	0,00
4693		x			0,00	x
4694					x	0,00
4695		x			0,00	x
4696					x	0,00
4697					x	0,00
4831					x	0,00
4832					x	0,00
4835					x	0,00
4841		x			0,00	x
4843		x			0,00	x
4844		x			0,00	x
4845					x	0,00
4847					x	0,00
4848					x	0,00
4851					x	0,00
4852		x			0,00	x
4853					x	0,00
4854					x	0,00
4857		x			0,00	x
4858		x			0,00	x
4861					x	0,00
4862					x	0,00
4863					x	0,00
4864					x	0,00
4865		x			0,00	x
4866		x			0,00	x
4867		x			0,00	x
4868		x			0,00	x
4871		x			0,00	x
4872		x			0,00	x
4877					x	0,00
4878					x	0,00
4885		x			0,00	x
4886		x			0,00	x
4887	10,01	x			10,01	x
4888		x			0,00	x
4895					x	0,00
4896					x	0,00
4897		15,79	1 295 858,28	1 295 858,28	x	15,79
4898					x	0,00
4911					x	0,00
4915					x	0,00
4916					x	0,00
4917					x	0,00
4918					x	0,00
4940					x	0,00
4950					x	0,00
4951					x	0,00



ЕБК код	Средства от ЕС" - NF-KSF		"Сметки за средства от ЕС" - NF-KSF		"Сметки за средства от ЕС" - NF-KSF	
	НАЧАЛНО САЛДО		ОБОРОТИ ПРЕЗ ГОДИНАТА		КРАЙНО САЛДО	
с / ка	ДЕБИТ	КРЕДИТ	Дебитен оборот	Кредитен оборот	ДЕБИТ	КРЕДИТ
2100						
4956					x	0,00
4957					x	0,00
4960					0,00	0,00
4961					0,00	0,00
4962					0,00	0,00
4970	2 875,04	0,00			2 282 875,04	0,00
4971	0,00	39 018,99	39 018,99	379 291,34	0,00	379 291,34
4972					0,00	0,00
4973	0,00	556 647,17		(556 647,17)	0,00	0,00
4974					0,00	0,00
4975					0,00	0,00
4976					0,00	0,00
4978	0,00	3 589,17	3 589,17	328,68	0,00	328,68
4979					0,00	0,00
4980		x			0,00	x
4989					x	0,00
P-ел 5						
5000		x	x	x	0,00	x
5001		x			0,00	x
5002		x			0,00	x
5006		x	x	x	0,00	x
5006		x	x	x	0,00	x
5007		x			0,00	x
5008		x			0,00	x
5009		x	x	x	0,00	x
5011		x			0,00	x
5012		x			0,00	x
5013		x			0,00	x
5014		x			0,00	x
5015		x			0,00	x
5016		x			0,00	x
5017		x			0,00	x
5018		x			0,00	x
5022		x			0,00	x
5024		x			0,00	x
5026		x			0,00	x
5028		x			0,00	x
5071		x			0,00	x
5073		x			0,00	x
5078		x			0,00	x
5082		x			0,00	x
5082		x			0,00	x
5091		x			0,00	x
5092		x			0,00	x
5111		x			0,00	x
5112		x			0,00	x
5113		x			0,00	x
5114		x			0,00	x
5121		x			0,00	x
5122		x			0,00	x
5123		x			0,00	x
5124		x			0,00	x
5131		x			0,00	x
5139					0,00	0,00
5141		x			0,00	x
5142		x			0,00	x
5143		x			0,00	x
5144		x			0,00	x
5145					0,00	0,00
5146					0,00	0,00
5147					0,00	0,00
5148					0,00	0,00
5181		x			0,00	x
5184		x			0,00	x



ЕБК код 2100	средства от ЕС" - NF-KSF		"Сметки за средства от ЕС" - NF-KSF		"Сметки за средства от ЕС" - NF-KSF	
	НАЧАЛНО САЛДО		ОБОРОТИ ПРЕЗ ГОДИНАТА		КРАЙНО САЛДО	
с / ка	ДТ	КРЕДИТ	Дебитен оборот	Кредитен оборот	ДЕБИТ	КРЕДИТ
5186		x			0,00	
5188		x			0,00	x
5189		x			0,00	x
5191		x			0,00	x
5192					x	0,00
5197		x			0,00	x
5198		x			0,00	x
5211		x			0,00	x
5213		x			0,00	x
5215		x			0,00	x
5217		x			0,00	x
5221					0,00	0,00
5223					0,00	0,00
5231		x			0,00	x
5235		x			0,00	x
5311		x			0,00	x
5312		x			0,00	x
5313		x			0,00	x
5314		x			0,00	x
5315		x			0,00	x
5316		x			0,00	x
5317		x			0,00	x
5318		x			0,00	x
5319		x			0,00	x
5321		x			0,00	x
5322		x			0,00	x
5323		x			0,00	x
5381		x			0,00	x
5382		x			0,00	x
5383		x			0,00	x
5384		x			0,00	x
5391					x	0,00
5392					x	0,00
5393					x	0,00
5398					x	0,00
5811		x			0,00	x
5812		x			0,00	x
5814		x			0,00	x
5815		x			0,00	x
5817		x			0,00	x
5825		x			0,00	x
5826		x			0,00	x
5829		x			0,00	x
5881		x			0,00	x
5882		x			0,00	x
5889		x			0,00	x
5891					x	0,00
5892					x	0,00
5894					x	0,00
Р-ел С						
6010		x			0,00	0,00
6011		x	14 668,80		14 668,80	0,00
6012		x			0,00	0,00
6013		x			0,00	0,00
6014		x			0,00	0,00
6015		x			0,00	0,00
6016		x			0,00	0,00
6017		x			0,00	0,00
6018		x			0,00	0,00
6019		x	17 506,18		17 506,18	0,00
6021		x			0,00	0,00
6022		x			0,00	0,00
6023		x			0,00	0,00



ЕБК код	средства от ЕС" - NF-KSF		"Сметки за средства от ЕС" - NF-KSF		"Сметки за средства от ЕС" - NF-KSF	
	НАЧАЛНО САЛДО		ОБОРОТИ ПРЕЗ ГОДИНАТА		КРАЙНО САЛДО	
с / ка	ДЕБИТ	КРЕДИТ	Дебитен оборот	Кредитен оборот	ДЕБИТ	КРЕДИТ
2100						
6025		x	20 466,00		20 466,00	
6026		x			0,00	0,00
6027		x			0,00	0,00
6028		x	330 638,40		330 638,40	0,00
6029		x	8 514 023,68	2 450,96	8 511 572,72	0,00
6030		x	x	x	0,00	0,00
6032		x	x	x	0,00	0,00
6033		x	x	x	0,00	0,00
6034		x	x	x	0,00	0,00
6035		x	x	x	0,00	0,00
6036		x	x	x	0,00	0,00
6037		x	x	x	0,00	0,00
6039		x	x	x	0,00	0,00
6041		x	4 379 138,16		4 379 138,16	0,00
6042		x	315 864,88		315 864,88	0,00
6043		x			0,00	0,00
6044		x	23 160,19		23 160,19	0,00
6046		x			0,00	0,00
6047		x	1 383 551,12		1 383 551,12	x
6048		x		437 312,54	x	437 312,54
6049		x			0,00	0,00
6051		x	792 027,43		792 027,43	0,00
6052		x	317 093,76		317 093,76	0,00
6054		x			0,00	0,00
6055		x	181 778,30		181 778,30	0,00
6056		x			0,00	0,00
6058		x			0,00	0,00
6059		x			0,00	0,00
6061		x	143 772,40		143 772,40	0,00
6062		x	250,00		250,00	0,00
6063		x			0,00	0,00
6064		x			0,00	0,00
6065		x			0,00	0,00
6067		x			0,00	0,00
6068		x			0,00	0,00
6069		x			0,00	0,00
6071		x	14 400,00		14 400,00	0,00
6072		x			0,00	0,00
6073		x			0,00	0,00
6074		x			0,00	0,00
6075		x	166 836 708,05		166 836 708,05	0,00
6076		x	86 237 976,45		86 237 976,45	0,00
6077		x			0,00	0,00
6078		x			0,00	0,00
6079		x			0,00	0,00
6080		x			0,00	0,00
6081		x			0,00	0,00
6082		x			0,00	0,00
6087		x			0,00	0,00
6089		x			0,00	0,00
6090		x			0,00	0,00
6091		x			0,00	0,00
6092		x			0,00	0,00
6093		x	145 963,98	494,81	145 469,17	0,00
6094		x	9 016,01		9 016,01	0,00
6095		x			0,00	0,00
6096		x			0,00	0,00
6098		x			0,00	0,00
6099		x			0,00	0,00
6111		x			0,00	0,00
6112		x			0,00	0,00
6113		x			0,00	0,00
6114		x			0,00	0,00
6115		x			0,00	0,00



ЕБК код 2100	средства от ЕС" - NF-KSF		"Сметки за средства от ЕС" - NF-KSF		"Сметки за средства от ЕС" - NF-KSF	
	НАЧАЛНО САЛДО		ОБОРОТИ ПРЕЗ ГОДИНАТА		КРАЙНО САЛДО	
с / ка	Д	КРЕДИТ	Дебитен оборот	Кредитен оборот	ДЕБИТ	КРЕДИТ
6131		x			0,00	0,00
6132		x			0,00	0,00
6133		x			0,00	0,00
6140		x			0,00	0,00
6141		x			0,00	0,00
6142		x			0,00	0,00
6143		x			0,00	0,00
6144		x			0,00	0,00
6145		x			0,00	0,00
6146		x			0,00	0,00
6147		x			0,00	0,00
6149		x			0,00	0,00
6151		x			0,00	0,00
6159		x			0,00	0,00
6161		x			0,00	0,00
6162		x			0,00	0,00
6163		x			0,00	0,00
6201		x			0,00	0,00
6202		x			0,00	0,00
6203		x	15,36		15,36	0,00
6204		x			0,00	0,00
6211		x			0,00	0,00
6218		x			0,00	0,00
6221		x			0,00	0,00
6224		x			0,00	0,00
6225		x			0,00	0,00
6226		x			0,00	0,00
6227		x			0,00	0,00
6229		x			0,00	0,00
6231		x			0,00	0,00
6232		x			0,00	0,00
6241		x			0,00	0,00
6242		x			0,00	0,00
6270		x			0,00	0,00
6271		x			0,00	0,00
6272		x			0,00	0,00
6273		x			0,00	0,00
6274		x			0,00	0,00
6275		x			0,00	0,00
6276		x			0,00	0,00
6277		x			0,00	0,00
6278		x			0,00	0,00
6279		x			0,00	0,00
6281		x			0,00	0,00
6282		x			0,00	0,00
6291		x			0,00	0,00
6292		x			0,00	0,00
6298		x			0,00	0,00
6401		x			0,00	0,00
6402		x			0,00	0,00
6411		x			0,00	0,00
6412		x			0,00	0,00
6421		x			0,00	0,00
6422		x			0,00	0,00
6423		x			0,00	0,00
6424		x			0,00	0,00
6425		x			0,00	0,00
6426		x			0,00	0,00
6427		x			0,00	0,00
6428		x			0,00	0,00
6430		x			0,00	0,00
6437		x			0,00	0,00
6438		x			0,00	0,00
6440		x			0,00	0,00



ЕБК код 2100	средства от ЕС" - NF-KSF		"Сметки за средства от ЕС" - NF-KSF		"Сметки за средства от ЕС" - NF-KSF	
	НАЧАЛНО САЛДО		ОБОРОТИ ПРЕЗ ГОДИНАТА		КРАЙНО САЛДО	
с / ка	ДЕБИТ	КРЕДИТ	Дебитен оборот	Кредитен оборот	ДЕБИТ	КРЕДИТ
6441		x			0,00	0,00
6442		x			0,00	0,00
6443		x			0,00	0,00
6444		x			0,00	0,00
6445		x			0,00	0,00
6446		x			0,00	0,00
6447		x			0,00	0,00
6448		x			0,00	0,00
6449		x			0,00	0,00
6451		x			0,00	0,00
6453		x			0,00	0,00
6454		x			0,00	0,00
6455		x			0,00	0,00
6457		x			0,00	0,00
6458		x			0,00	0,00
6460		x			0,00	0,00
6461		x			0,00	0,00
6462		x			0,00	0,00
6463		x			0,00	0,00
6464		x			0,00	0,00
6465		x			0,00	0,00
6466		x			0,00	0,00
6467		x			0,00	0,00
6468		x			0,00	0,00
6469		x			0,00	0,00
6471		x			0,00	0,00
6473		x			0,00	0,00
6475		x			0,00	0,00
6477		x			0,00	0,00
6479		x			0,00	0,00
6480		x			0,00	0,00
6481		x			0,00	0,00
6483		x			0,00	0,00
6485		x			0,00	0,00
6487		x			0,00	0,00
6489		x			0,00	0,00
6491		x			0,00	0,00
6493		x			0,00	0,00
6495		x			0,00	0,00
6497		x			0,00	0,00
6501		x			0,00	0,00
6501		x			x	0,00
6502		x			x	0,00
6503		x			x	0,00
6504		x			x	0,00
6506		x			x	x
6507		x			x	0,00
6508		x			x	0,00
6711		x			0,00	x
6713		x			0,00	x
6717		x			0,00	x
6721		x			x	0,00
6723		x			x	0,00
6727		x			x	0,00
6791		x			0,00	x
6799		x			x	0,00
6901		x			0,00	0,00
6902		x			0,00	0,00
6903		x			0,00	0,00
6904		x			0,00	0,00
6905		x			0,00	0,00
6906		x			0,00	0,00
6910		x			0,00	0,00
6911		x			0,00	0,00



ЕБК код	средства от ЕС" - NF-KSF		"Сметки за средства от ЕС" - NF-KSF		"Сметки за средства от ЕС" - NF-KSF	
	НАЧАЛНО САЛДО		ОБОРОТИ ПРЕЗ ГОДИНАТА		КРАЙНО САЛДО	
с / ка	ДЕБИТ	КРЕДИТ	Дебитен оборот	Кредитен оборот	ДЕБИТ	КРЕДИТ
6912		x			0,00	0,00
6915		x			0,00	0,00
6916		x			0,00	0,00
6917		x			0,00	0,00
6918		x			0,00	0,00
6992		x	94 189,20		94 189,20	0,00
6993		x			0,00	0,00
6994		x	5 658,40	1 645,38	4 013,02	0,00
6995		x			0,00	0,00
6996		x			0,00	0,00
6997		x			0,00	0,00
6998		x	0,29		0,29	0,00
Р-ел 7						
7011		x			0,00	0,00
7012		x			0,00	0,00
7013		x			0,00	x
7014		x			0,00	0,00
7041		x			0,00	0,00
7042		x			0,00	0,00
7043		x			0,00	x
7044		x			0,00	0,00
7051		x			0,00	0,00
7052		x			0,00	0,00
7090		x			0,00	0,00
7110		x			0,00	0,00
7111		x			0,00	0,00
7112		x			0,00	0,00
7113		x			0,00	0,00
7114		x			0,00	0,00
7115		x			0,00	0,00
7121		x			0,00	0,00
7122		x			0,00	0,00
7123		x			0,00	0,00
7124		x			0,00	0,00
7131		x			0,00	0,00
7132		x			0,00	0,00
7133		x			0,00	0,00
7140		x			0,00	0,00
7141		x			0,00	0,00
7142		x			0,00	0,00
7143		x			0,00	0,00
7144		x			0,00	0,00
7145		x			0,00	0,00
7146		x			0,00	0,00
7147		x			0,00	0,00
7149		x			0,00	0,00
7151		x			0,00	0,00
7159		x			0,00	0,00
7161		x			0,00	0,00
7162		x			0,00	0,00
7163		x			0,00	0,00
7170		x	x	x	0,00	0,00
7171		x			0,00	0,00
7172		x			0,00	0,00
7173		x			0,00	0,00
7174		x			0,00	0,00
7175		x			0,00	0,00
7176		x			0,00	0,00
7177		x			0,00	0,00
7178		x			0,00	0,00
7179		x			0,00	0,00
7180		x			0,00	0,00
7181		x			0,00	0,00
7182		x			0,00	0,00

ЕБК код	средства от ЕС" - NF-KSF		"Сметки за средства от ЕС" - NF-KSF		"Сметки за средства от ЕС" - NF-KSF	
	НАЧАЛНО САЛДО		ОБОРОТИ ПРЕЗ ГОДИНАТА		КРАЙНО САЛДО	
с / ка	ДЕБИТ	КРЕДИТ	Дебитен оборот	Кредитен оборот	ДЕБИТ	КРЕДИТ
2100						
7189		x			0,00	0,00
7190		x			0,00	0,00
7191		x			0,00	0,00
7192		x			0,00	0,00
7198		x			0,00	0,00
7199		x			0,00	0,00
7200		x			0,00	0,00
7211		x			0,00	0,00
7212		x			0,00	0,00
7215		x			0,00	0,00
7216		x			0,00	0,00
7217		x			0,00	0,00
7218		x			0,00	0,00
7219		x			0,00	0,00
7220		x	x	x	0,00	0,00
7221		x			0,00	0,00
7222		x			0,00	0,00
7223		x			0,00	0,00
7224		x			0,00	0,00
7226		x			0,00	0,00
7229		x			0,00	0,00
7231		x			0,00	0,00
7232		x			0,00	0,00
7241		x			0,00	0,00
7242		x			0,00	0,00
7250		x			0,00	0,00
7251		x			0,00	0,00
7252		x			0,00	0,00
7258		x			0,00	0,00
7270		x			0,00	0,00
7271		x			0,00	0,00
7274		x			0,00	0,00
7275		x			0,00	0,00
7277		x			0,00	0,00
7278		x			0,00	0,00
7282		x			0,00	0,00
7289		x			0,00	0,00
7291		x			0,00	0,00
7292		x			0,00	0,00
7298		x			0,00	0,00
7313		x			0,00	0,00
7319		x			0,00	0,00
7381		x			0,00	0,00
7382		x			0,00	0,00
7383		x			0,00	0,00
7384		x			0,00	0,00
7385		x			0,00	0,00
7386		x			0,00	0,00
7387		x			0,00	0,00
7388		x			0,00	0,00
7391		x			0,00	0,00
7392		x	30,66		30,66	0,00
7400		x			0,00	0,00
7401		x			0,00	0,00
7402		x			0,00	0,00
7403		x			0,00	0,00
7404		x			0,00	0,00
7405		x			0,00	0,00
7406		x			0,00	0,00
7407		x			0,00	0,00
7408		x			0,00	0,00
7409		x			0,00	0,00
7411		x			0,00	0,00





ЕБК код	средства от ЕС" - NF-KSF		"Сметки за средства от ЕС" - NF-KSF		"Сметки за средства от ЕС" - NF-KSF	
	НАЧАЛНО САЛДО		ОБОРОТИ ПРЕЗ ГОДИНАТА		КРАЙНО САЛДО	
2100						
с / ка	Д	КРЕДИТ	Дебитен оборот	Кредитен оборот	ДЕБИТ	КРЕДИТ
7412		x			0,00	0,00
7413		x			0,00	0,00
7414		x			0,00	0,00
7419		x			0,00	0,00
7450		x			0,00	0,00
7471		x			0,00	0,00
7472		x			0,00	0,00
7473		x			0,00	0,00
7474		x			0,00	0,00
7481		x			0,00	0,00
7482		x			0,00	0,00
7483		x			0,00	0,00
7484		x			0,00	0,00
7485		x			0,00	0,00
7486		x			0,00	0,00
7487		x			0,00	0,00
7488		x			0,00	0,00
7491		x			0,00	0,00
7492		x			0,00	0,00
7493		x			0,00	0,00
7494		x			0,00	0,00
7499		x			0,00	0,00
7500		x			0,00	0,00
7501		x	33 528 150,14	33 528 150,14	0,00	0,00
7502		x			0,00	0,00
7511		x			0,00	0,00
7519		x			0,00	0,00
7522		x	10 614 038,94	101 703 454,42	0,00	91 089 415,48
7524		x			0,00	0,00
7525		x			0,00	0,00
7532		x	4 269 388,30	183 739 549,61	0,00	179 470 161,31
7534		x			0,00	0,00
7535		x			0,00	0,00
7582		x			0,00	0,00
7584		x			0,00	0,00
7585		x			0,00	0,00
7591		x		505 132,25	0,00	505 132,25
7595		x		864 859,02	0,00	864 859,02
7596		x		345 673,16	0,00	345 673,16
7597		x		199 535,95	0,00	199 535,95
7599		x	1 915 200,38		1 915 200,38	0,00
7600		x			0,00	0,00
7601		x	1 480,91	876,00	604,91	0,00
7602		x	x	x	0,00	0,00
7603		x			0,00	0,00
7609		x	x	x	0,00	0,00
7612		x			0,00	0,00
7613		x			0,00	0,00
7614		x			0,00	0,00
7615		x			0,00	0,00
7617		x			0,00	0,00
7618		x			0,00	0,00
7642		x			0,00	0,00
7643		x			0,00	0,00
7644		x			0,00	0,00
7645		x			0,00	0,00
7646		x			0,00	0,00
7647		x			0,00	0,00
7648		x			0,00	0,00
7650		x			0,00	0,00
7651		x			0,00	0,00
7652		x			0,00	0,00
7653		x			0,00	0,00
7654		x			0,00	0,00
7655		x			0,00	0,00
7656		x			0,00	0,00
7657		x			0,00	0,00

ЕБК код 2100	средства от ЕС" - NF-KSF		"Сметки за средства от ЕС" - NF-KSF		"Сметки за средства от ЕС" - NF-KSF	
	НАЧАЛНО САЛДО		ОБОРОТИ ПРЕЗ ГОДИНАТА		КРАЙНО САЛДО	
с / ка	Д	КРЕДИТ	Дебитен оборот	Кредитен оборот	ДЕБИТ	КРЕДИТ
7658		x			0,00	0,00
7672		x			0,00	0,00
7673		x			0,00	0,00
7674		x			0,00	0,00
7675		x			0,00	0,00
7677		x			0,00	0,00
7678		x			0,00	0,00
7682		x			0,00	0,00
7684		x			0,00	0,00
7685		x			0,00	0,00
7689		x			0,00	0,00
7692		x			0,00	0,00
7693		x			0,00	0,00
7694		x			0,00	0,00
7695		x			0,00	0,00
7697		x			0,00	0,00
7698		x			0,00	0,00
7699		x			0,00	0,00
7801		x			0,00	0,00
7802		x			0,00	0,00
7803		x			0,00	0,00
7804		x			0,00	0,00
7807		x			0,00	0,00
7808		x			0,00	0,00
7901		x			0,00	0,00
7902		x			0,00	0,00
7903		x			0,00	0,00
7904		x			0,00	0,00
7905		x			0,00	0,00
7906		x			0,00	0,00
7911		x			0,00	0,00
7912		x			0,00	0,00
7915		x			0,00	0,00
7916		x			0,00	0,00
7917		x			0,00	0,00
7918		x			0,00	0,00
7922		x			0,00	0,00
7923		x			0,00	0,00
7924		x			0,00	0,00
7925		x			0,00	0,00
7926		x			0,00	0,00
7927		x		1 028 373,31	0,00	1 028 373,31
7993		x			0,00	0,00
7994		x			0,00	0,00
7995		x			0,00	0,00
7996		x			0,00	0,00
7997		x			0,00	0,00
7998		x		2,21	0,00	2,21
1-7	41 928,46	57 841 928,46	715 984 474,83	715 984 474,83	317 338 125,01	317 338 125,01



Р-ел 9						
9110		x			0,00	x
9120		x			0,00	x
9130		x			0,00	x
9200		494 355 576,43	273 846 221,01	119 080 768,44	x	339 590 123,86
9208					x	0,00
9211		x			0,00	x
9212		x			0,00	x
9214	68 065,91	x	24 074 252,88	11 772 040,00	100 070 278,79	x
9215		x			0,00	x
9216		x			0,00	x
9221					x	0,00
9222					x	0,00
9231					x	0,00
9233					x	0,00

ЕБК код	средства от ЕС" - NF-KSF		"Сметки за средства от ЕС" - NF-KSF		"Сметки за средства от ЕС" - NF-KSF	
	НАЧАЛНО САЛДО		ОБОРОТИ ПРЕЗ ГОДИНАТА		КРАЙНО САЛДО	
с / ка	Д	КРЕДИТ	Дебитен оборот	Кредитен оборот	ДЕБИТ	КРЕДИТ
2100	7 693,69	x	66 892 840,96	140 394 254,38	824 836 280,27	x
9289		x				
9295		x	x	x	x	
9299					x	0,00
9800		x	103 497 536,38		103 497 536,38	0,00
9801		x	166 991,38		166 991,38	0,00
9803		x		256 469 957,41	0,00	256 469 957,41
9804		x	5 658,40	6 115 848,24	0,00	6 110 189,84
9805		x			0,00	0,00
9806		x			0,00	0,00
9808		x	15 577 573,66	8 851 267,47	6 726 306,19	0,00
9809		x		2 576 139,27	0,00	2 576 139,27
9860		x		257 518 070,90	0,00	257 518 070,90
9909		x			0,00	x
9911		x			0,00	x
9912		x			0,00	x
9913		x			0,00	x
9914		x			0,00	x
9915		x			0,00	x
9916		x			0,00	x
9917		x			0,00	x
9918		x			0,00	x
9919		x			0,00	x
9921					x	0,00
9922					x	0,00
9923					x	0,00
9924					x	0,00
9925					x	0,00
9926					x	0,00
9928					x	0,00
9929					x	0,00
9940		x	98 687,51	14 849 690,70	0,00	14 751 003,19
9941		x		37 241 720,43	0,00	37 241 720,43
9944		x		210 773 559,22	0,00	210 773 559,22
9945		x			0,00	0,00
9946		x			0,00	0,00
9947		x			0,00	0,00
9948		x			0,00	0,00
9949		x		5 022 321,78	0,00	5 022 321,78
9978	71 426,55	x	124 902 787,23	155 601 713,87	23 072 499,91	x
9979					x	0,00
9980		1 039 877 186,15	307 768 008,25	215 869 881,07	x	947 979 058,97
9981	55 576,43	x	525 405 363,03	98 687,51	1 019 662 251,95	x
9	232 762,58	1 534 232 762,58	1 442 235 920,69	1 442 235 920,69	2 078 032 144,87	2 078 032 144,87
Общо	74 691,04	1 592 074 691,04	2 158 220 395,52	2 158 220 395,52	2 395 370 269,88	2 395 370 269,88





ЕБК код	"Сметки за средства от ЕС" - DES		"Сметки за средства от ЕС" - DES		"Сметки за средства от ЕС" - DES	
	ДЕБИТ	КРЕДИТ	Дебитен оборот	Кредитен оборот	ДЕБИТ	КРЕДИТ
2100	НАЧАЛНО САЛДО		ОБОРОТИ ПРЕЗ ГОДИНАТА		КРАЙНО САЛДО	
1 - 9	60 386,71	424 260 386,71	334 011 591,37	334 011 591,37	617 295 812,31	617 295 812,31
1001	0,00	766 190,88			0,00	766 190,88
1101	0,00	29 678 828,80			0,00	29 678 828,80
1201		x	x	x	x	x
1511		x	x	x	x	x
1517		x	x	x	x	x
1521		x	x	x	x	x
1523		x	x	x	x	x
1527		x	x	x	x	x
1581		x	x	x	x	x
1587		x	x	x	x	x
1591		x	x	x	x	x
1593		x	x	x	x	x
1621					x	0,00
1623					x	0,00
1625					x	0,00
1651					x	0,00
1652					x	0,00
1654					x	0,00
1655					x	0,00
1657					x	0,00
1658					x	0,00
1661					x	0,00
1663					x	0,00
1664					x	0,00
1666					x	0,00
1667					x	0,00
1669					x	0,00
1681					x	0,00
1685					x	0,00
1686					x	0,00
1688					x	0,00
1689					x	0,00
1701					x	0,00
1702					x	0,00
1707					x	0,00
1708					x	0,00
1911					x	0,00
1912					x	0,00
1913					x	0,00
1914					x	0,00
1915		x			0,00	x
1918		x			0,00	x
1921					x	0,00
1922					x	0,00
1923					x	0,00
1924					x	0,00
1927					0,00	0,00
1928					0,00	0,00
1991					x	0,00
1992					x	0,00
1993					x	0,00
1994					x	0,00
1995					x	0,00
1996					x	0,00
1997					x	0,00
1998					x	0,00
P-ел 2						
2010		x			0,00	x
2020		x			0,00	x
2031		x			0,00	x
2032		x			0,00	x
2038		x			0,00	x
2039		x			0,00	x



ЕБК код	"Сметки за средства от ЕС" - DES		"Сметки за средства от ЕС" - DES		"Сметки за средства от ЕС" - DES	
	ПОЧВАЛНО САЛДО	КРЕДИТ	Дебитен оборот	Кредитен оборот	ДЕБИТ	КРЕДИТ
2100						
с / ка	Д	КРЕДИТ	Дебитен оборот	Кредитен оборот	ДЕБИТ	КРЕДИТ
2041		x			0,00	
2049		x			0,00	x
2051		x			0,00	x
2059		x			0,00	x
2060		x			0,00	x
2071		x			0,00	x
2079		x			0,00	x
2091		x			0,00	x
2099		x			0,00	x
2101		x			0,00	x
2102		x			0,00	x
2107		x			0,00	x
2109		x			0,00	x
2201		x	x	x	x	x
2202		x	x	x	x	x
2203		x	x	x	x	x
2204		x	x	x	x	x
2412		x	x	x	x	0,00
2413		x	x	x	x	0,00
2414		x	x	x	x	0,00
2415		x	x	x	x	0,00
2416		x	x	x	x	0,00
2417		x	x	x	x	0,00
2419		x	x	x	x	0,00
2420		x	x	x	x	0,00
Р-ел 3						
3010		x			0,00	x
3020	227,59	x	418,37	434,24	211,72	x
3030		x			0,00	x
3040		x			0,00	x
3100		x			0,00	x
3210		x			0,00	x
3220		x			0,00	x
3310		x			0,00	x
3320		x			0,00	x
3330		x			0,00	x
Р-ел 4						
4010		40,81	24 356 777,38	27 304 944,08	x	2 948 207,51
4020	64 743,09	x	17 699 697,99	2 479 479,81	15 584 961,27	0,00
4030					x	0,00
4040		x			0,00	0,00
4050					x	0,00
4052		x			0,00	x
4057					0,00	0,00
4058					0,00	0,00
4071					x	0,00
4072		x			0,00	x
4110		x			0,00	x
4120					x	0,00
4130		x			0,00	x
4140					x	0,00
4211			1 016 577,50	1 019 176,49	x	2 598,99
4213		x	1 492,71	1 492,71	0,00	x
4222					x	0,00
4224		x			0,00	x
4230				85 610,42	x	85 610,42
4241					x	0,00
4243		x			0,00	x
4252					x	0,00
4254		x			0,00	x
4261		x	11 334,11	11 334,11	0,00	x
4262		x			0,00	x
4271					x	0,00
4272					x	0,00



ЕБК код	"Сметки за средства от ЕС" - DES		"Сметки за средства от ЕС" - DES		"Сметки за средства от ЕС" - DES	
	ПОСРЕДСТВО	СРЕДСТВО	ПОСРЕДСТВО	СРЕДСТВО	ПОСРЕДСТВО	СРЕДСТВО
2100	ПОСРЕДСТВО		ПОСРЕДСТВО		ПОСРЕДСТВО	
с / ка	ДЕБИТ	КРЕДИТ	Дебитен оборот	Кредитен оборот	ДЕБИТ	КРЕДИТ
4279		x			0,00	
4281					x	0,00
4282					x	0,00
4287		x			0,00	x
4288		x			0,00	x
4291			1 676 109,32	1 676 109,32	x	0,00
4299		x			0,00	x
4301		x			0,00	x
4303		x			0,00	x
4311					x	0,00
4313					x	0,00
4321		x			0,00	x
4322		x			0,00	x
4327		x			0,00	x
4328		x			0,00	x
4331		x			0,00	x
4332		x			0,00	x
4351		x			0,00	x
4352		x			0,00	x
4360					0,00	0,00
4370		x			0,00	x
4372		x			0,00	x
4373		x			0,00	x
4374		x			0,00	x
4375		x			0,00	x
4376		x			0,00	x
4379		x			0,00	x
4381		x			0,00	x
4382	991,34	x			991,34	x
4383		x			0,00	x
4384	52 468,20	x	184 687,50		247 155,70	x
4385		x			0,00	x
4393					x	0,00
4397					x	0,00
4398					x	0,00
4500					0,00	0,00
4501					0,00	0,00
4502		x	x	x	x	x
4503					0,00	0,00
4510					0,00	0,00
4511					0,00	0,00
4512					0,00	0,00
4518					0,00	0,00
4520			6 000,00	6 000,00	x	0,00
4522	73 931,25	x	2 423 454,71	365 947,23	12 831 438,73	x
4523		611 048,16		546 571,65	x	1 157 619,81
4544					x	0,00
4545		x			0,00	x
4547	41 618,13	x	2 060 552,57	424 700,05	20 077 470,65	x
4548					x	0,00
4555					0,00	0,00
4556					0,00	0,00
4557					0,00	0,00
4558					0,00	0,00
4560					x	0,00
4567		x			0,00	x
4568					x	0,00
4598					x	0,00
4599					0,00	0,00
4611					0,00	0,00
4612					0,00	0,00
4614					0,00	0,00
4615					0,00	0,00
4622					0,00	0,00



ЕБК код	"Сметки за средства от ЕС" - DES		"Сметки за средства от ЕС" - DES		"Сметки за средства от ЕС" - DES	
	ДЕБИТ	КРЕДИТ	ДЕБИТ	КРЕДИТ	ДЕБИТ	КРЕДИТ
2100	НАЧАЛНО САЛДО		ОБОРОТИ ПРЕЗ ГОДИНАТА		КРАЙНО САЛДО	
с / ка	Т	КРЕДИТ	Дебитен оборот	Кредитен оборот	ДЕБИТ	КРЕДИТ
4624					0,00	0,00
4625					0,00	0,00
4630					0,00	0,00
4651					0,00	0,00
4655					0,00	0,00
4659			404 074,68	404 074,68	0,00	0,00
4671					0,00	0,00
4672					0,00	0,00
4674					0,00	0,00
4675					0,00	0,00
4679					0,00	0,00
4682	50 253,20	0,00	8 242 508,10	35 949 734,92	3 353 026,38	0,00
4684					0,00	0,00
4685					0,00	0,00
4691		x			0,00	x
4692					x	0,00
4693		x			0,00	x
4694					x	0,00
4695		x			0,00	x
4696					x	0,00
48					x	0,00
4831					x	0,00
4832					x	0,00
4835					x	0,00
4841		x			0,00	x
4843		x			0,00	x
4844		x			0,00	x
4845					x	0,00
4847					x	0,00
4848					x	0,00
4851					x	0,00
4852		x			0,00	x
4853					x	0,00
4854					x	0,00
4857		x			0,00	x
4858		x			0,00	x
4861					x	0,00
4862					x	0,00
4863					x	0,00
4864					x	0,00
48		x			0,00	x
4866		x			0,00	x
4867		x			0,00	x
4868		x			0,00	x
4871		x			0,00	x
4872		x			0,00	x
4877					x	0,00
4878					x	0,00
4885		x			0,00	x
4886		x			0,00	x
4887		x			0,00	x
4888		x			0,00	x
4895					x	0,00
4896					x	0,00
4897			3 486,35	3 992,51	x	506,16
4898					x	0,00
4911					x	0,00
4915					x	0,00
4916					x	0,00
4917					x	0,00
4918					x	0,00
4940					x	0,00
4951					x	0,00
4955					x	0,00



ЕБК код	"Сметки за средства от ЕС" - DES		"Сметки за средства от ЕС" - DES		"Сметки за средства от ЕС" - DES	
	ДЕБИТ	КРЕДИТ	Дебитен оборот	Кредитен оборот	ДЕБИТ	КРЕДИТ
2100	НАЧАЛНО САЛДО		ОБОРОТИ ПРЕЗ ГОДИНАТА		КРАЙНО САЛДО	
с / ка						
4956					x	0,00
4957					x	0,00
4960	0,00	29 278 021,39	790 647,28	4 626 655,81	0,00	33 114 029,92
4961					0,00	0,00
4962					0,00	0,00
4970	1 048,16	0,00	546 571,65		1 157 619,81	0,00
4971	0,00	12 868,31	12 868,31	979,55	0,00	979,55
4972					0,00	0,00
4973					0,00	0,00
4974					0,00	0,00
4975					0,00	0,00
4976					0,00	0,00
4978	0,00	78,24	78,24		0,00	0,00
4979					0,00	0,00
4980	59 417,22	x	8 196 237,39		12 855 654,61	x
4989		5 627 621,59		(2 924 556,70)	x	2 703 064,89
Р-ел 5						
5000		x	x	x	0,00	x
5001		x			0,00	x
5002		x			0,00	x
5005		x	x	x	0,00	x
5006		x	x	x	0,00	x
5007		x			0,00	x
5008		x			0,00	x
5009		x	x	x	0,00	x
5011		x			0,00	x
5012		x			0,00	x
5013		x			0,00	x
5014		x			0,00	x
5015		x			0,00	x
5016		x			0,00	x
5017		x			0,00	x
5018		x			0,00	x
5022		x			0,00	x
5024		x			0,00	x
5026		x			0,00	x
5028		x			0,00	x
5071		x			0,00	x
5073		x			0,00	x
5078		x			0,00	x
5080		x			0,00	x
5082		x			0,00	x
5091		x			0,00	x
5092		x			0,00	x
5111		x			0,00	x
5112		x			0,00	x
5113		x			0,00	x
5114		x			0,00	x
5121		x			0,00	x
5122		x			0,00	x
5123		x			0,00	x
5124		x			0,00	x
5131		x			0,00	x
5139					0,00	0,00
5141		x			0,00	x
5142		x			0,00	x
5143		x			0,00	x
5144		x			0,00	x
5145					0,00	0,00
5146					0,00	0,00
5147					0,00	0,00
5148					0,00	0,00
5181		x			0,00	x
5184		x			0,00	x



ЕБК код	"Сметки за средства от ЕС" - DES		"Сметки за средства от ЕС" - DES		"Сметки за средства от ЕС" - DES	
	НАЧАЛНО САЛДО		ОБОРОТИ ПРЕЗ ГОДИНАТА		КРАЙНО САЛДО	
с / ка	ДЕБИТ	КРЕДИТ	Дебитен оборот	Кредитен оборот	ДЕБИТ	КРЕДИТ
2100						
5186		x			0,00	x
5188		x			0,00	
5189		x			0,00	x
5191		x			0,00	x
5192					x	0,00
5197		x			0,00	x
5198		x			0,00	x
5211		x			0,00	x
5213		x			0,00	x
5215		x			0,00	x
5217		x			0,00	x
5221					0,00	0,00
5223					0,00	0,00
5231		x			0,00	x
5235		x			0,00	x
5311		x			0,00	x
5312		x			0,00	x
5313		x			0,00	x
5314		x			0,00	x
5315		x			0,00	x
5317		x			0,00	x
5318		x			0,00	x
5319		x			0,00	x
5321		x			0,00	x
5322		x			0,00	x
5323		x			0,00	x
5381		x			0,00	x
5382		x			0,00	x
5383		x			0,00	x
5384		x			0,00	x
5391					x	0,00
5392					x	0,00
5393					x	0,00
5398					x	0,00
5811		x			0,00	x
5812		x			0,00	x
5814		x			0,00	x
5815		x			0,00	x
5817		x			0,00	x
5821		x			0,00	x
5822		x			0,00	x
5823		x			0,00	x
5824		x			0,00	x
5881		x			0,00	x
5882		x			0,00	x
5883		x			0,00	x
5891					x	0,00
5892					x	0,00
5893					x	0,00
Р-ел						
601	x		4 986,42		4 986,42	0,00
601	x		810,36		810,36	0,00
601	x				0,00	0,00
601	x				0,00	0,00
601	x				0,00	0,00
601	x				0,00	0,00
601	x				0,00	0,00
601	x				0,00	0,00
601	x				0,00	0,00
601	x				0,00	0,00
601	x		7,52		7,52	0,00
602	x				0,00	0,00
602	x				0,00	0,00
602	x		1 340,43		1 340,43	0,00



ЕБК код	"Сметки за средства от ЕС" - DES		"Сметки за средства от ЕС" - DES		"Сметки за средства от ЕС" - DES	
	ДЕБИТ	КРЕДИТ	ДЕБИТ	КРЕДИТ	ДЕБИТ	КРЕДИТ
2100	НАЧАЛНО САЛДО		ОБОРОТИ ПРЕЗ ГОДИНАТА		КРАЙНО САЛДО	
с / ка	Т	КРЕДИТ	Дебитен оборот	Кредитен оборот	ДЕБИТ	КРЕДИТ
6025		x			0,00	0,00
6026		x			0,00	0,00
6027		x			0,00	0,00
6028		x			0,00	0,00
6029		x	567 477,83	11 103,22	556 374,61	0,00
6030		x	x	x	0,00	0,00
6032		x	x	x	0,00	0,00
6033		x	x	x	0,00	0,00
6034		x	x	x	0,00	0,00
6035		x	x	x	0,00	0,00
6036		x	x	x	0,00	0,00
6037		x	x	x	0,00	0,00
6039		x	x	x	0,00	0,00
6041		x	378 823,08	59,54	378 763,54	0,00
6042		x	15 091,89		15 091,89	0,00
6043		x	619 323,82		619 323,82	0,00
6044		x	4 444,99		4 444,99	0,00
6046		x			0,00	0,00
6047		x	85 610,42		85 610,42	x
6048		x			x	0,00
60		x			0,00	0,00
6051		x	139 921,00		139 921,00	0,00
6052		x	56 374,18		56 374,18	0,00
6054		x			0,00	0,00
6055		x	30 791,27		30 791,27	0,00
6056		x			0,00	0,00
6058		x			0,00	0,00
6059		x			0,00	0,00
6061		x	6 000,00		6 000,00	0,00
6062		x			0,00	0,00
6063		x			0,00	0,00
6064		x			0,00	0,00
6065		x			0,00	0,00
6067		x			0,00	0,00
6068		x			0,00	0,00
6069		x			0,00	0,00
6071		x			0,00	0,00
6072		x			0,00	0,00
6073		x			0,00	0,00
6074		x			0,00	0,00
60		x	28 406 819,55		28 406 819,55	0,00
6076		x	788 888,65		788 888,65	0,00
6077		x			0,00	0,00
6078		x			0,00	0,00
6079		x			0,00	0,00
6080		x			0,00	0,00
6081		x			0,00	0,00
6082		x			0,00	0,00
6087		x			0,00	0,00
6089		x			0,00	0,00
6090		x	48 318,24		48 318,24	0,00
6091		x			0,00	0,00
6092		x			0,00	0,00
6093		x	15 657,60		15 657,60	0,00
6094		x	3 183,50		3 183,50	0,00
6095		x			0,00	0,00
6096		x			0,00	0,00
6098		x			0,00	0,00
6099		x			0,00	0,00
6111		x			0,00	0,00
6112		x			0,00	0,00
6113		x			0,00	0,00
6114		x			0,00	0,00
6115		x			0,00	0,00



ЕБК код	"Сметки за средства от ЕС" - DES		"Сметки за средства от ЕС" - DES		"Сметки за средства от ЕС" - DES	
	НАЧАЛНО САЛДО		ОБОРОТИ ПРЕЗ ГОДИНАТА		КРАЙНО САЛДО	
с / ка	Д	КРЕДИТ	Дебитен оборот	Кредитен оборот	ДЕБИТ	КРЕДИТ
2100						
6131		x			0,00	0,00
6132		x			0,00	0,00
6133		x			0,00	0,00
6140		x			0,00	0,00
6141		x			0,00	0,00
6142		x			0,00	0,00
6143		x			0,00	0,00
6144		x			0,00	0,00
6145		x			0,00	0,00
6146		x			0,00	0,00
6147		x			0,00	0,00
6149		x			0,00	0,00
6151		x			0,00	0,00
6159		x			0,00	0,00
6161		x			0,00	0,00
6162		x			0,00	0,00
6163		x			0,00	0,00
6201		x			0,00	0,00
6202		x			0,00	0,00
6203		x	10,76		10,76	0,00
6204		x			0,00	0,00
6211		x			0,00	0,00
6218		x			0,00	0,00
6221		x			0,00	0,00
6224		x			0,00	0,00
6225		x			0,00	0,00
6226		x			0,00	0,00
6227		x			0,00	0,00
6229		x			0,00	0,00
6231		x			0,00	0,00
6232		x			0,00	0,00
6241		x			0,00	0,00
6242		x			0,00	0,00
6270		x			0,00	0,00
6271		x			0,00	0,00
6272		x			0,00	0,00
6273		x			0,00	0,00
6274		x			0,00	0,00
6275		x			0,00	0,00
6276		x			0,00	0,00
6277		x			0,00	0,00
6278		x			0,00	0,00
6279		x			0,00	0,00
6281		x			0,00	0,00
6282		x			0,00	0,00
6291		x			0,00	0,00
6292		x			0,00	0,00
6298		x			0,00	0,00
6401		x			0,00	0,00
6402		x			0,00	0,00
6411		x			0,00	0,00
6412		x			0,00	0,00
6421		x			0,00	0,00
6422		x			0,00	0,00
6423		x			0,00	0,00
6424		x			0,00	0,00
6425		x			0,00	0,00
6426		x			0,00	0,00
6427		x			0,00	0,00
6428		x			0,00	0,00
6430		x			0,00	0,00
6437		x			0,00	0,00
6438		x			0,00	0,00
6440		x			0,00	0,00



ЕБК код 2100	"Сметки за средства от ЕС" - DES		"Сметки за средства от ЕС" - DES		"Сметки за средства от ЕС" - DES	
	ЧАЛНО САЛДО		ОБОРОТИ ПРЕЗ ГОДИНАТА		КРАЙНО САЛДО	
с / ка	T	КРЕДИТ	Дебитен оборот	Кредитен оборот	ДЕБИТ	КРЕДИТ
6441		x	158 788,39		158 788,39	0,00
6442		x			0,00	0,00
6443		x			0,00	0,00
6444		x			0,00	0,00
6445		x			0,00	0,00
6446		x			0,00	0,00
6447		x			0,00	0,00
6448		x			0,00	0,00
6449		x			0,00	0,00
6451		x	10 846 630,03	2 323,36	10 844 306,67	0,00
6453		x			0,00	0,00
6454		x			0,00	0,00
6455		x			0,00	0,00
6457		x			0,00	0,00
6458		x			0,00	0,00
6460		x			0,00	0,00
6461		x			0,00	0,00
6462		x			0,00	0,00
6463		x			0,00	0,00
6464		x			0,00	0,00
6466		x			0,00	0,00
6467		x			0,00	0,00
6468		x			0,00	0,00
6469		x			0,00	0,00
6471		x			0,00	0,00
6473		x			0,00	0,00
6475		x			0,00	0,00
6477		x			0,00	0,00
6479		x			0,00	0,00
6480		x			0,00	0,00
6481		x			0,00	0,00
6483		x			0,00	0,00
6485		x			0,00	0,00
6487		x			0,00	0,00
6489		x			0,00	0,00
6491		x			0,00	0,00
6493		x			0,00	0,00
6495		x			0,00	0,00
6497		x			0,00	0,00
6501		x			x	0,00
6502		x			x	0,00
6503		x			x	0,00
6504		x			x	0,00
6506		x			x	x
6507		x			x	0,00
6508		x			x	0,00
671		x			0,00	x
671		x			0,00	x
671		x			0,00	x
672		x			x	0,00
672		x			x	0,00
672		x			x	0,00
679		x			0,00	x
679		x			x	0,00
690		x			0,00	0,00
690		x			0,00	0,00
690		x			0,00	0,00
690		x			0,00	0,00
690		x			0,00	0,00
690		x			0,00	0,00
690		x			0,00	0,00
691		x			0,00	0,00
691		x			0,00	0,00

ЕБК код	средства от ЕС" - DES		"Сметки за средства от ЕС" - DES		"Сметки за средства от ЕС" - DES	
	ЧАЛНО САЛДО		ОБОРОТИ ПРЕЗ ГОДИНАТА		КРАЙНО САЛДО	
с / ка	T	КРЕДИТ	Дебитен оборот	Кредитен оборот	ДЕБИТ	КРЕДИТ
2100						
6912		x			0,00	0,00
6915		x			0,00	0,00
6916		x			0,00	0,00
6917		x			0,00	0,00
6918		x			0,00	0,00
6992		x			0,00	0,00
6993		x			0,00	0,00
6994		x	880,11		880,11	0,00
6995		x			0,00	0,00
6996		x			0,00	0,00
6997		x			0,00	0,00
6998		x			0,00	0,00
Р-ел 7						
7011		x			0,00	0,00
7012		x			0,00	0,00
7013		x			0,00	x
7014		x			0,00	0,00
7041		x			0,00	0,00
7042		x			0,00	0,00
7043		x			0,00	x
7051		x			0,00	0,00
7052		x			0,00	0,00
7090		x			0,00	0,00
7110		x			0,00	0,00
7111		x			0,00	0,00
7112		x			0,00	0,00
7113		x			0,00	0,00
7114		x			0,00	0,00
7115		x			0,00	0,00
7121		x			0,00	0,00
7122		x			0,00	0,00
7123		x			0,00	0,00
7124		x			0,00	0,00
7131		x			0,00	0,00
7132		x			0,00	0,00
7133		x			0,00	0,00
7140		x			0,00	0,00
7141		x			0,00	0,00
7142		x			0,00	0,00
7144		x			0,00	0,00
7145		x			0,00	0,00
7146		x			0,00	0,00
7147		x			0,00	0,00
7149		x			0,00	0,00
7151		x			0,00	0,00
7159		x			0,00	0,00
7161		x			0,00	0,00
7162		x			0,00	0,00
7163		x			0,00	0,00
7170		x	x	x	0,00	0,00
7171		x			0,00	0,00
7172		x			0,00	0,00
7173		x			0,00	0,00
7174		x			0,00	0,00
7175		x			0,00	0,00
7176		x			0,00	0,00
7177		x			0,00	0,00
7178		x			0,00	0,00
7179		x			0,00	0,00
7180		x			0,00	0,00
7181		x			0,00	0,00
7182		x			0,00	0,00



ЕБК код	средства от ЕС" - DES		"Сметки за средства от ЕС" - DES		"Сметки за средства от ЕС" - DES	
	ЧАЛНО САЛДО		ОБОРОТИ ПРЕЗ ГОДИНАТА		КРАЙНО САЛДО	
с / ка	Д	КРЕДИТ	Дебитен оборот	Кредитен оборот	ДЕБИТ	КРЕДИТ
7189		x			0,00	0,00
7190		x			0,00	0,00
7191		x			0,00	0,00
7192		x			0,00	0,00
7198		x			0,00	0,00
7199		x			0,00	0,00
7200		x			0,00	0,00
7211		x			0,00	0,00
7212		x			0,00	0,00
7215		x			0,00	0,00
7216		x			0,00	0,00
7217		x			0,00	0,00
7218		x			0,00	0,00
7219		x			0,00	0,00
7220		x	x	x	0,00	0,00
7221		x			0,00	0,00
7222		x			0,00	0,00
7223		x			0,00	0,00
7224		x			0,00	0,00
7226		x			0,00	0,00
72		x			0,00	0,00
7231		x			0,00	0,00
7232		x			0,00	0,00
7241		x			0,00	0,00
7242		x			0,00	0,00
7250		x			0,00	0,00
7251		x			0,00	0,00
7252		x			0,00	0,00
7258		x			0,00	0,00
7270		x		42 038,97	0,00	42 038,97
7271		x			0,00	0,00
7274		x			0,00	0,00
7275		x			0,00	0,00
7277		x			0,00	0,00
7278		x			0,00	0,00
7282		x			0,00	0,00
7289		x			0,00	0,00
7291		x			0,00	0,00
7292		x			0,00	0,00
7298		x			0,00	0,00
73		x			0,00	0,00
7313		x			0,00	0,00
7319		x			0,00	0,00
7381		x			0,00	0,00
7382		x			0,00	0,00
7383		x			0,00	0,00
7384		x			0,00	0,00
7385		x			0,00	0,00
7386		x			0,00	0,00
7387		x			0,00	0,00
7388		x			0,00	0,00
7391		x			0,00	0,00
7392		x			0,00	0,00
7400		x			0,00	0,00
7401		x			0,00	0,00
7402		x	(4 077 913,75)		(4 077 913,75)	0,00
7403		x	1 153 357,05	8 196 237,39	0,00	7 042 880,34
7404		x			0,00	0,00
7405		x			0,00	0,00
7406		x			0,00	0,00
7407		x			0,00	0,00
7408		x			0,00	0,00
7409		x			0,00	0,00
7411		x		17,48	0,00	17,48





ЕБК код	"Сметки за средства от ЕС" - DES		"Сметки за средства от ЕС" - DES		"Сметки за средства от ЕС" - DES	
	ЧАЛНО САЛДО	КРЕДИТ	Дебитен оборот	Кредитен оборот	ДЕБИТ	КРЕДИТ
2100						
с / ка	Т	КРЕДИТ	Дебитен оборот	Кредитен оборот	ДЕБИТ	КРЕДИТ
7412		x			0,00	0,00
7413		x			0,00	0,00
7414		x			0,00	0,00
7419		x			0,00	0,00
7450		x			0,00	0,00
7471		x			0,00	0,00
7472		x			0,00	0,00
7473		x			0,00	0,00
7474		x			0,00	0,00
7481		x	3 974 258,83	419 397,81	3 554 861,02	0,00
7482		x	797 979,27	6 239 609,60	0,00	5 441 630,33
7483		x			0,00	0,00
7484		x			0,00	0,00
7485		x			0,00	0,00
7486		x			0,00	0,00
7487		x			0,00	0,00
7488		x			0,00	0,00
7491		x			0,00	0,00
7492		x			0,00	0,00
7493		x			0,00	0,00
7494		x			0,00	0,00
7495		x			0,00	0,00
7499		x			0,00	0,00
7500		x			0,00	0,00
7501		x			0,00	0,00
7502		x			0,00	0,00
7511		x			0,00	0,00
7519		x			0,00	0,00
7522		x	5 679 168,62	32 788 668,07	0,00	27 109 499,45
7524		x			0,00	0,00
7525		x			0,00	0,00
7532		x	2 475 116,53	2 945 736,69	0,00	470 620,16
7534		x	2 824 219,69	12 029,99	2 812 189,70	0,00
7535		x			0,00	0,00
7582		x			0,00	0,00
7584		x			0,00	0,00
7585		x			0,00	0,00
7591		x		91 089,61	0,00	91 089,61
7595		x		192 723,65	0,00	192 723,65
7596		x		76 335,54	0,00	76 335,54
7597		x		43 925,88	0,00	43 925,88
7599		x	404 074,68		404 074,68	0,00
7599		x			0,00	0,00
7600		x			0,00	0,00
7601		x			0,00	0,00
7602		x	x	x	0,00	0,00
7603		x			0,00	0,00
7609		x	x	x	0,00	0,00
7612		x			0,00	0,00
7613		x			0,00	0,00
7614		x			0,00	0,00
7615		x			0,00	0,00
7617		x			0,00	0,00
7618		x			0,00	0,00
7642		x			0,00	0,00
7643		x			0,00	0,00
7644		x			0,00	0,00
7645		x			0,00	0,00
7647		x			0,00	0,00
7648		x			0,00	0,00
7652		x			0,00	0,00
7653		x			0,00	0,00
7654		x			0,00	0,00
7655		x			0,00	0,00
7657		x			0,00	0,00



ЕБК код	"Средства от ЕС" - DES		"Сметки за средства от ЕС" - DES		"Сметки за средства от ЕС" - DES	
	ЧАЛНО САЛДО		ОБОРОТИ ПРЕЗ ГОДИНАТА		КРАЙНО САЛДО	
с / ка	Д	КРЕДИТ	Дебитен оборот	Кредитен оборот	ДЕБИТ	КРЕДИТ
2100						
7658		x			0,00	0,00
7672		x			0,00	0,00
7673		x			0,00	0,00
7674		x			0,00	0,00
7675		x			0,00	0,00
7677		x			0,00	0,00
7678		x			0,00	0,00
7682		x			0,00	0,00
7684		x			0,00	0,00
7685		x			0,00	0,00
7689		x			0,00	0,00
7692		x			0,00	0,00
7693		x			0,00	0,00
7694		x			0,00	0,00
7695		x			0,00	0,00
7697		x			0,00	0,00
7698		x			0,00	0,00
7699		x			0,00	0,00
7801		x			0,00	0,00
7802		x			0,00	0,00
7804		x			0,00	0,00
7807		x			0,00	0,00
7808		x			0,00	0,00
7901		x			0,00	0,00
7902		x			0,00	0,00
7903		x			0,00	0,00
7904		x			0,00	0,00
7905		x			0,00	0,00
7906		x			0,00	0,00
7911		x			0,00	0,00
7912		x			0,00	0,00
7915		x			0,00	0,00
7916		x			0,00	0,00
7917		x			0,00	0,00
7918		x			0,00	0,00
7922		x			0,00	0,00
7923		x			0,00	0,00
7924		x			0,00	0,00
7925		x			0,00	0,00
7992		x			0,00	0,00
7993		x		37,44	0,00	37,44
7994		x			0,00	0,00
7995		x			0,00	0,00
7996		x			0,00	0,00
7997		x			0,00	0,00
7998		x			0,00	0,00
1-7	974 698,18	65 974 698,18	123 044 015,12	123 044 015,12	110 968 435,78	110 968 435,78

Р-с.л						
911		x			0,00	x
912		x			0,00	x
913		x			0,00	x
920	x	179 757 902,37	44 885 284,79	20 080 380,00	x	154 952 997,58
920	x				x	0,00
921		x			0,00	x
921		x			0,00	x
921	380 401,39	x	19 307 833,69	1 309 780,03	29 378 455,05	x
921		x			0,00	x
921		x			0,00	x
922	x				x	0,00
922	x				x	0,00
923	x				x	0,00
923	x				x	0,00



ЕБК код	средства от ЕС" - DES		"Сметки за средства от ЕС" - DES		"Сметки за средства от ЕС" - DES	
	ЧАЛНО САЛДО		ОБОРОТИ ПРЕЗ ГОДИНАТА		КРАЙНО САЛДО	
с / ка	Г	КРЕДИТ	Дебитен оборот	Кредитен оборот	ДЕБИТ	КРЕДИТ
2100						
9289	7 384,77	x	7 766 837,21	7 710 521,70	167 203 700,28	
9295		x	x	x	x	
9299					x	0,00
9800		x	19 603 106,01		19 603 106,01	0,00
9801		x	9 404 957,65		9 404 957,65	0,00
9803		x		54 063 420,19	0,00	54 063 420,19
9804		x	466 170,77		466 170,77	0,00
9805		x			0,00	0,00
9806		x			0,00	0,00
9808		x	11 103,22		11 103,22	0,00
9809		x		226 822,25	0,00	226 822,25
9860		x		54 063 420,19	0,00	54 063 420,19
9909		x			0,00	x
9911		x			0,00	x
9912		x			0,00	x
9913		x			0,00	x
9914		x			0,00	x
9915		x			0,00	x
9916		x			0,00	x
9917		x			0,00	x
9918		x			0,00	x
9919		x			0,00	x
9921					x	0,00
9922					x	0,00
9923					x	0,00
9924					x	0,00
9925					x	0,00
9926					x	0,00
9928					x	0,00
9929					x	0,00
9940		x			0,00	0,00
9941		x		20 645 381,96	0,00	20 645 381,96
9944		x		25 714 173,17	0,00	25 714 173,17
9945		x			0,00	0,00
9946		x		61 178,00	0,00	61 178,00
9947		x			0,00	0,00
9948		x			0,00	0,00
9949		x		17 827,86	0,00	17 827,86
9978		x			0,00	x
9979					x	0,00
9980		178 527 786,16	9 020 301,73	27 074 670,90	x	196 582 155,33
9989	57 902,37	x	100 501 981,18		280 259 883,55	x
9	85 688,53	358 285 688,53	210 967 576,25	210 967 576,25	506 327 376,53	506 327 376,53
Общо	60 386,71	424 260 386,71	334 011 591,37	334 011 591,37	617 295 812,31	617 295 812,31